

令和8年度 全国がん登録説明会
～第1部～

がん登録オンラインシステムに
関する説明

宮城県立がんセンター 宮城県がん登録室

内 容

1. 利用手続き・GUIツールの導入
2. 入力・提出方法について
3. その他、連絡事項

1. 利用手続き・GUIツールの導入

- R8.4.1 国立がん研究センターより、GTOL(がん登録オンラインシステム)改修完了の連絡あり
- R8.4.2 宮城県がん登録室より全施設へメールにてご連絡済み
 - － 既にGTOLご利用の施設へ
GUIツールの導入
 - － GTOL未実施の施設へ
GTOLの利用手続き

宮城県の医療機関におかれましては、
全施設、GTOLの利用手続き・GUIツールの導入
をお願いいたします。

【GUIツール導入のメリット】

- VPN接続、GTOL接続、証明書更新がGUIツールから一元的に実施可能。
- Webフォーム届出
 - 届出内容のチェック機能
入力時点で形式や項目間に矛盾があるデータの確認・修正が可能。
 - 控えファイル保存
自施設の保管用、当室からの照会時の確認などに利用可能。
- CSV添付届出
 - 新方式でも従来どおりCSV添付方式が可能。
 - GUIツールによるファイル暗号化による安全なデータ提出。
- 旧方式(電子届出ファイル使用)に比べ、アップロード後のチェックにかかる時間が短縮(2時間→最大1分程度)。
- 医療機関と都道府県の双方向でファイルやメッセージの授受(コミュニケーション機能)が可能に。

GTOLの利用に関する資料（新方式手順書類）

https://ganjoho.jp/med_pro/cancer_control/can_reg/registration_hospital/e-rep/online/materials.html

2026/3/31 に更新されています

HOME > がん対策情報 > がん登録 > 全国がん登録 > 病院・診療所向け情報 > 全国がん登録への届出 > GTOL (がん登録オンラインシステム) > GTOL (がん登録オンラインシステム) のご利用に関する資料

GTOL (がん登録オンラインシステム) のご利用に関する資料

新方式(2026年3月～)手順書類

GTOLのご利用に必要な資料は下記リンク先よりご参照ください。

【リーフレット・手順書】

- [GTOLセットアップ手順 \(初回セットアップの概要手順\) \(2026/3/31 Update\)](#)
- [GTOLサインイン手順 \(2回目以降サインイン時の概要手順\) \(2026/3/31 Update\)](#)
- [パスワード不明時のご案内 \(パスワード変更の概要手順\) \(2026/3/31 Update\)](#)
- [GTOL証明書更新手順 \(Windows10.11版\) \(2026/3/31 Update\)](#)
- [GTOL証明書更新手順 \(mac12.13版\) \(2026/3/31 Update\)](#)

【マニュアル本紙 全機能詳細手順】

- 1章 がん登録オンラインシステムの概要 (2026/3/31 Update)
- 2章 ご利用手続き (2026/3/31 Update)
- 3章 サインイン・サインアウト (2026/3/31 Update)
- 4章 Webフォーム届出 (2026/3/31 Update)
- 5章 CSV届出 (2026/3/31 Update)
- 6章 届出状況の確認 (2026/3/31 Update)
- 7章 溯り調査 (2026/3/31 Update)
- 8章 その他の機能 (2026/3/31 Update)
- 9章 お困りのときは (2026/3/31 Update)
- 付録 インポートエラー一覧 (2026/3/31 Update)

GTOL (がん登録オンラインシステム)

GTOL (がん登録オンラインシステム)に関する資料

GTOL (がん登録オンラインシステム)とは

GTOL (がん登録オンラインシステム)を利用するには

証明書更新手順

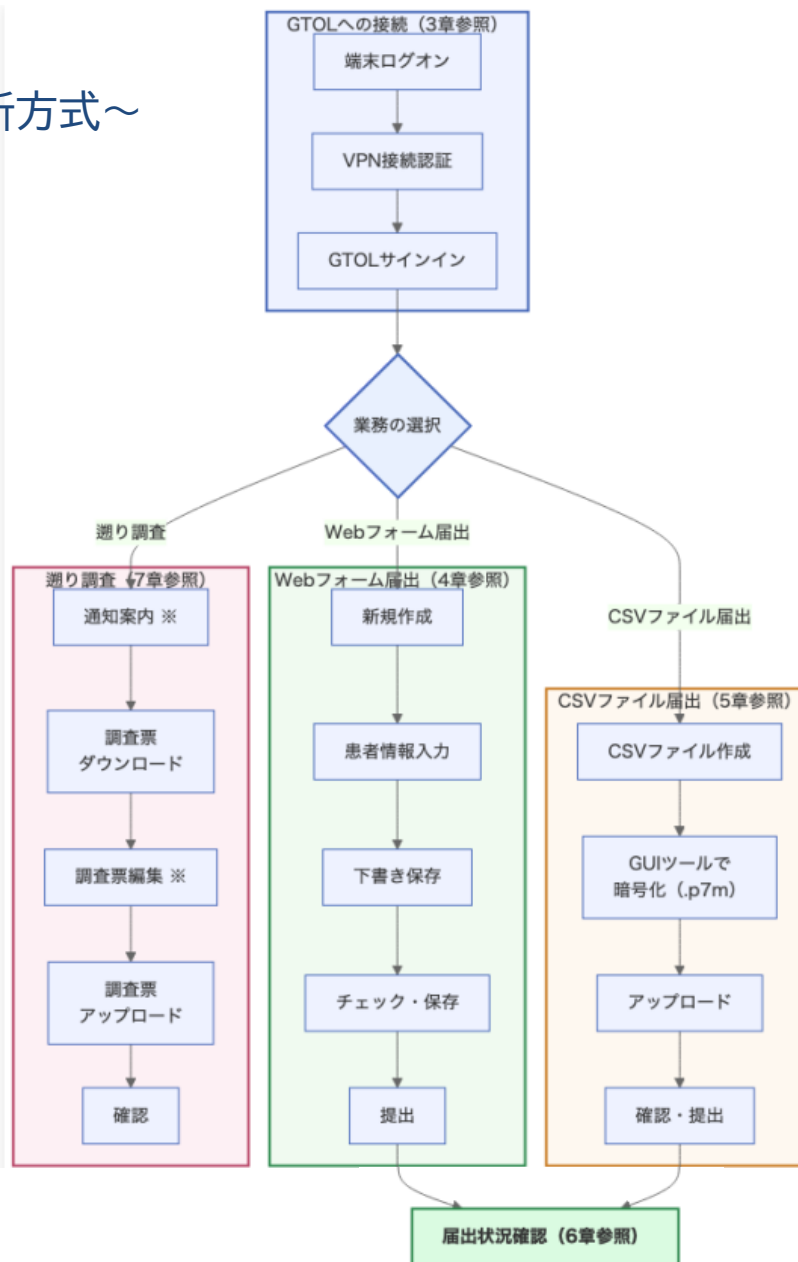
FAQ (よくあるご質問)

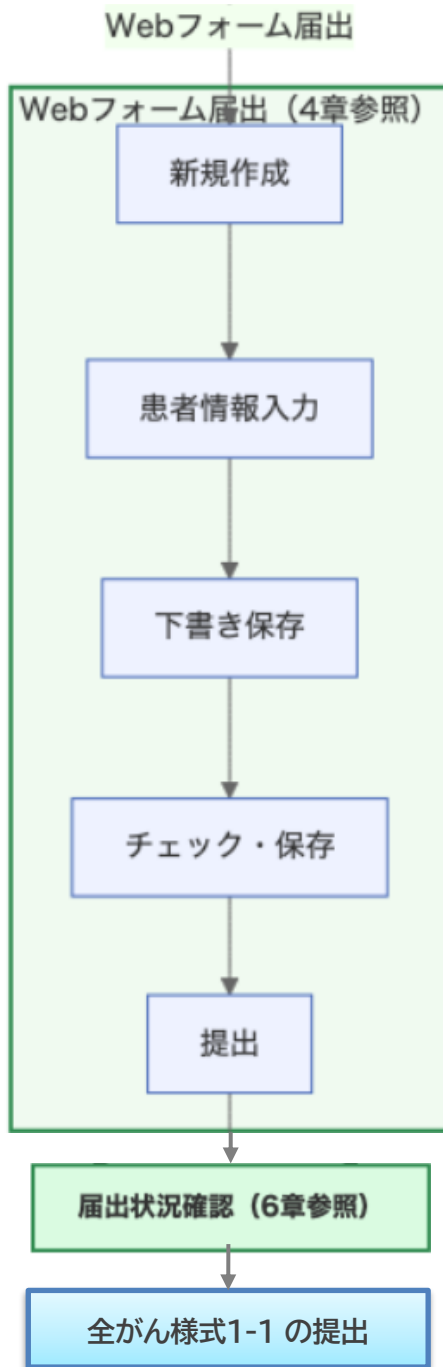
よりよい情報提供を行うために、アンケートへの協力をお願いいたします。

2. 入力・提出方法について

国立がん研究センター
GTOLのマニュアル1章より引用

GTOLの流れ ~新方式~





- 症例を1件ずつ入力。
- 下書き保存は100件まで。
- 100件以上入力する場合、一度提出し、下書きを空にしなければなりません。
- 入力エラーの対処を必ず行う。
- 1年分の症例を、一度にまとめて提出してください。
- エラーの場合は、必ず修正。
- 提出が完了したデータの控えファイルを保存してください。
- 提出完了後、速やかに宮城県がん登録室宛て提出してください。

Webフォーム届出 ～入力画面～

全国がん登録届出

届出票をWebフォームから入力してアップロードするページです

全国がん登録届出票

届出票の入力を行います。

①病院等の名称 宮城県立がんセンター

②診療録番号 11111 (全半角英数16文字)

③カナ氏名 シ ナトリ (全角カナ10文字) ×イ タロウ (全角カナ10文字)

④氏名 氏 名取 (全角10文字) 名 太郎 (全角10文字)

氏名不詳

⑤性別 1.男性 2.女性

⑥生年月日 0.西暦 1.明 2.大 3.昭 4.平 5.令 1960 年 1 月 1 日

⑦診断時住所 都道府県選択 04.宮城県

市区町村以下 仙台市青葉区本町1-1-1

※ 全国がん登録システムの住所定義で機械的にチェックしているため、

正しい住所でも表記揺れなどの原因で警告になる場合があります。

警告状態でも提出は可能なため、入力した住所に誤りがないかご確認の上で保存をお願いいたします。

- 症例を1件ずつ入力。
- 届出項目数や、定義・考え方はこれまでと変更ありません。
- 届出マニュアルやGTOLのマニュアル4章を参考に、入力や選択をしてください。

Webフォーム届出 ～下書きの保存～

- 下書き保存は最大100件まで。上限に達すると新規作成できなくなる。
- 100件以上提出したい場合、一度提出し、下書きを空にしなければならない。
→件数の多い施設は、Hos-CanR Liteの導入をご検討ください。

The screenshot displays the 'Webフォーム届出' (Web Form Submission) page in the GTOL system. The left sidebar contains navigation options like 'メニュー', 'ホーム', 'トップ', 'カテゴリ', 'お知らせ', 'ダウンロード', 'PDF届出', 'Webフォーム届出', '全国がん登録届出', '届出状況の確認', '利用者管理', '登録情報', and 'ヘルプ'. The main content area is titled '全国がん登録届出' and includes a sub-header '届出票をWebフォームから入力、またはCSVファイルで届出'.

The '入力方法' (Input Method) section has two options: 'Webフォームで届出' (selected) and 'CSVファイルで届出'. Below this, instructions state: 'Web上で1票ずつ入力して届出を作成します。' and '*入力完了済みの下書きのみ提出できます。'

The '下書き保存日時' (Draft Save Date/Time) is shown as a date range selector. Other fields include '都道府県' (Prefecture), '病院・診療所' (Hospital/Clinic), '届出担当者' (Submitter), and '診断年' (Year of Diagnosis). The 'ステータス' (Status) section has checkboxes for '入力中' (In Progress), '入力完了' (Completed), and '削除済み' (Deleted).

At the bottom, there are buttons for '入力完了のみ選択' (Select Completed), '選択した入力完了の票を提出 (0件)' (Submit Selected Completed Forms (0)), and '+ 新しい届出を作成' (Create New Submission).

A table below shows a list of drafts, with the first two rows highlighted by a red border:

ステータス	病院名称 診療録番号	診断年	届在コード	作成者	最終更新日時	備考	
<input type="checkbox"/> 編集 削除	入力中	〇〇クリニック 090909	2025	C25.0	医療 太郎	2026/02/21 19:43:21	
<input type="checkbox"/> 編集 削除	入力完了	〇〇クリニック 999999	2018	C50.4	医療 太郎	2026/02/21 19:24:15	

Page navigation shows '<< 1 >>'.

© 2023 国立研究開発法人国立がん研究センター | がん登録オンラインシステム (GTOL) について | 個人情報管理設計 | 利用規約

Webフォーム届出 ～エラー画面の例～

腫瘍の種類

⑧側性 1.右 2.左 3.両側 7.側性なし 9.不明
非対側性の原発部位に対して側性「なし(7)」以外は指定できません

⑨原発部位 大分類

詳細分類

⑩病理診断 組織型・性状

診断情報 入力内容に不備があります。項目を見直してください。 X

- 保存時に[チェックをして保存]を選べると、エラーチェックがかかる。
- 赤字で表示されるエラー内容や、マニュアル[付録 全国がん登録への届出webフォーム届出エラー一覧]を参考に、エラーを解消する。

進行度

⑯進展度・治療前 400.上皮内 410.限局 420.領域リンパ節転移
 430.隣接臓器浸潤 440.遠隔転移
 777.該当せず 499.不明

⑰進展度・術後病理学的 400.上皮内 410.限局 420.領域リンパ節転移
 430.隣接臓器浸潤 440.遠隔転移 660.手術なし・術前治療後
 777.該当せず 499.不明
発見経緯が剖検以外で観血的治療なしの場合、術後進展度は「手術なし・術前治療後(660)」または「該当せず(777)」のみ指定可能です

自施設初回治療

観血的治療

⑱外科的 1.自施設で施行 2.自施設で施行なし 9.施行の有無不明

⑲鏡視下 1.自施設で施行 2.自施設で施行なし 9.施行の有無不明

⑳内視鏡的 1.自施設で施行 2.自施設で施行なし 9.施行の有無不明

㉑観血的治療の範囲 1.腫瘍遺残なし 4.腫瘍遺残あり 6.観血的治療なし 9.不明

その他治療

㉒放射線療法 1.自施設で施行 2.自施設で施行なし 9.施行の有無不明

㉓化学療法 1.自施設で施行 2.自施設で施行なし 9.施行の有無不明

㉔内分泌療法 1.自施設で施行 2.自施設で施行なし 9.施行の有無不明

㉕その他治療 1.自施設で施行 2.自施設で施行なし 9.施行の有無不明

全国がん登録への届出 Webフォーム届出エラー一覧

単項目チェック

入力項目の必須・形式・範囲に関するチェックです。エラー発生時は該当項目を修正してください。

基本情報

No.	エラー詳細	確認する項目	修正・対応方法
1	診療録番号は必須項目です	診療録番号	診療録番号を入力してください
2	利用できない文字が含まれています	診療録番号	使用できない文字（外字や環境依存文字等）を削除してください
3	カナ氏名（シ）が未入力です	カナ氏名	カナ氏名（シ）を入力してください
4	カナ氏名（メイ）が未入力です	カナ氏名	カナ氏名（メイ）を入力してください
5	カナ氏名（シ）は全角カタカナで入力してください	カナ氏名	全角カタカナのみ使用してください
6	カナ氏名（メイ）は全角カナで入力してください	カナ氏名	全角カタカナのみ使用してください
7	氏名（氏）が未入力です	氏名	氏名（氏）を入力してください。 不明の場合は氏名不詳チェックボックスをご利用ください
8	氏名（名）が未入力です	氏名	氏名（名）を入力してください。 不明の場合は氏名不詳チェックボックスをご利用ください
9	氏名（氏）は全角文字で入力してください	氏名	半角文字が含まれています。全角文字のみ使用してください

項目間チェック

複数項目の組み合わせに関するチェック

E3xxx: 登録時チェック

エラー番号	エラー詳細
E3002	漢字氏に不正なハイフン類似文字
E3003	漢字名に不正なハイフン類似文字
E3004	生年月日が今日より後の日付です
E3005	入力住所に対応する住所コードがありません
E3007	診断日が今日より後の日付です
E3008	診断年に「9999」（不明）が入力されています
E3010	死亡日が今日より後の日付です
E3011	死亡年に「9999」（不明）が入力されています

エラー番号	エラー詳細	確認する項目	修正・対応方法
E3008	診断年に「9999」（不明）が入力されています	診断日	診断年「9999」（不明）の届出はできません。 分かる範囲で診断年を入力してください
E3010	死亡日が今日より後の日付です	死亡日	死亡日に未来の日付が入力されています。 今日以前の日付に修正してください
E3011	死亡年に「9999」（不明）が入力されています	死亡日	死亡年「9999」（不明）の届出はできません。 死亡年月日が不確かな場合は入力不要です

Webフォーム届出 ～提出～

- 1年分の症例を、一度にまとめて提出してください。
- 件数が100件以上のため、一度にまとめて提出できない施設は、100件ずつ提出可。提出時にはコメントの項目にその旨を入力ください。

The screenshot shows the GTOOL web portal interface. A modal dialog box titled "届出票提出 - 確認" (Submission Confirmation) is displayed in the center. The dialog contains the following information:

- 都道府県** (Prefecture): 三重県 (Mie Prefecture)
- 三重県** (Mie Prefecture)
- 病院・診療所** (Hospital/Clinic): ○○大学病院 (○○ University Hospital)
- 届出担当者氏名** (Submitter Name): 国がん 太郎 (Kunigami Taro)
- コメント** (Comment): [Empty text area]
- 選択された届出: 1件** (Selected Submissions: 1 item)
- 病院名:** ○○大学病院 (Hospital Name: ○○ University Hospital)
- 診療番号:** 1010101 (Clinic Number: 1010101)

At the bottom of the dialog, there are buttons for "戻る" (Back) and "提出" (Submit). Below the dialog, a table shows the submission details:

ステータス	病院名称 診療番号	診療年	届出コード	作成者	最終更新日時	備考
<input checked="" type="checkbox"/> 提出済	入力完了 ○○大学病院 1010101	2024	C00.4	国がん 花子	2024/02/17 07:00:18	

Webフォーム届出 ～届出状況確認～

- [届出票状態] が「チェック済み」となれば、エラーのない状態です。
- 「エラー」の場合は、必ず修正してください。

がん登録オンラインシステム (GTOOL)

メニュー

届出状況の確認

届出票ファイルの届出状況を確認するページです。

届出日時 [] ~ []

都道府県 ○○県

病院・診療所 ○○クリニック

届出担当者 []

届出票区分 []

状態 アップロード済み チェック済み インポート中 インポート済み 削除済み 調査期間終了 (未インポート) 調査期間終了 (インポート済み) 検査エラー エラー

入カタイプ フォーム CSVファイル

検索

届出状況の一覧保存

	届出日時	届出票状態	届出票区分	入カタイプ	届出担当者	届出件数
詳細 削除	2026/02/05 20:14:22	チェック済み	通常届出	フォーム	医療 太郎	1件
詳細 削除	2026/02/05 17:26:14	チェック済み	通常届出	CSVファイル	医療 太郎	2件
詳細 削除	2026/02/04 15:15:04	チェック済み	通常届出	フォーム	医療 太郎	1件
詳細 削除	2026/02/16 10:20:37	削除済み	通常届出	CSVファイル	医療 太郎	1件
詳細 削除	2026/02/16					

Webフォーム届出 ～控えファイルダウンロード～

- 提出が完了したデータの控えファイルを保存してください。
(当室より照会があった際の確認などに使用)
- ダウンロードした控えファイルは、暗号化がかかった状態。GUIツールを使って復号してからファイルの閲覧が可能となります。

控えファイルダウンロード画面

届出票詳細表示

届出日時 2026/04/08 17:28 届出票区分 通常届出

届出票状態 インポート済み 検査結果 OK

実データ件数 2件 申出書記載件数 2件

都道府県 施設名 宮城県 宮城県立がんセンター 届出担当者 宮城県がん登録室

コメント

入カタイプ フォーム

削除理由

エラー概要

PDF控えのダウンロード CSV控えのダウンロード

閉じる

復号後のPDF控え

発行日付 2026年04月08日

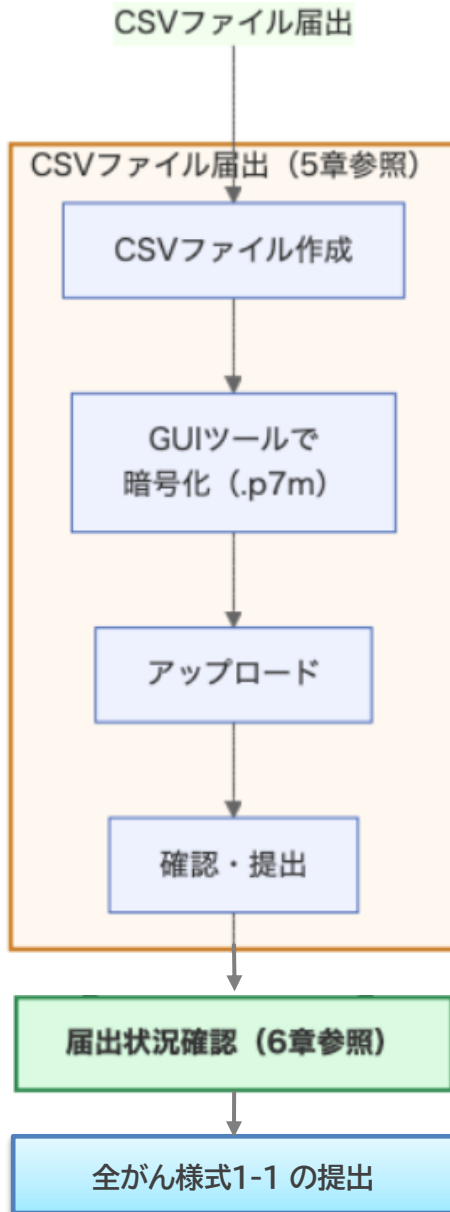
届出票控え

届出情報

届出日時	2026年04月08日
都道府県	宮城県
施設等の名称	宮城県 宮城
施設等の所在地	宮城県名取市
管理者氏名	
届出担当者氏名	宮城県がん登録室
届出担当者電話番号	
届出担当者メールアドレス	registry@nigata.jp
届出担当者FAX	
件数	2件
コメント	

全国がん登録届出票 1


① 病院等の名称	宮城県立がんセンター		
② 診療録番号	11111		
③ カナ氏名	シノトリ	メイ	タロウ
④ 氏名	氏名	名	太郎
⑤ 性別	<input checked="" type="checkbox"/> 1. 男性 <input type="checkbox"/> 2. 女性		
⑥ 生年月日	<input checked="" type="checkbox"/> 0. 西暦 <input type="checkbox"/> 1. 明 <input type="checkbox"/> 2. 大 <input type="checkbox"/> 3. 略 <input type="checkbox"/> 4. 平 <input type="checkbox"/> 5. 令 1960年01月01日		
⑦ 診断時住所	都道府県	宮城県	
	市区町村以下	名取市実島塩手野田山47-1	
⑧ 性別	<input type="checkbox"/> 1. 右 <input type="checkbox"/> 2. 左 <input type="checkbox"/> 3. 両側 <input checked="" type="checkbox"/> 7. 側性なし <input type="checkbox"/> 9. 不明		
⑨ 発見部位	大分類	胃、小腸	
	詳細分類	専門	
⑩ 病歴診断	組織型・性状	悪性腫瘍	
		8000/39	
⑪ 診断情報	<input checked="" type="checkbox"/> 1. 自施設診断 <input type="checkbox"/> 2. 他施設診断		
⑫ 治療情報	<input checked="" type="checkbox"/> 1. 自施設で初回治療せず、他施設に紹介またはその後の経過不明 <input type="checkbox"/> 2. 自施設で初回治療を開始 <input type="checkbox"/> 3. 他施設で初回治療を開始後に、自施設に受診して初回治療を継続 <input type="checkbox"/> 4. 他施設で初回治療を終了後に、自施設に受診 <input type="checkbox"/> 8. その他		
⑬ 診断結果	<input type="checkbox"/> 1. 原発巣の組織診断 <input type="checkbox"/> 2. 転移巣の組織診断 <input type="checkbox"/> 3. 細胞診 <input type="checkbox"/> 4. 部位特異的腫瘍マーカー <input checked="" type="checkbox"/> 5. 臨床検査 <input type="checkbox"/> 6. 臨床診断 <input type="checkbox"/> 9. 不明		
⑭ 診断日	<input checked="" type="checkbox"/> 0. 西暦 <input type="checkbox"/> 4. 平 <input type="checkbox"/> 5. 令 2025年01月18日		
⑮ 発見経緯	<input type="checkbox"/> 1. がん検診・健康診断・人間ドックでの発見例 <input type="checkbox"/> 3. 他疾患の経過観察中の偶然発見 <input type="checkbox"/> 4. 副発発見 <input type="checkbox"/> 8. その他 <input checked="" type="checkbox"/> 9. 不明		
⑯ 転送履歴・治療前	<input type="checkbox"/> 400. 上区内 <input checked="" type="checkbox"/> 410. 院島 <input type="checkbox"/> 420. 柳町リンパ節転移 <input type="checkbox"/> 430. 隣接臓器浸潤 <input type="checkbox"/> 440. 遠隔転移 <input type="checkbox"/> 777. 該当せず <input type="checkbox"/> 499. 不明		
⑰ 転送履歴・術後病理学的	<input type="checkbox"/> 400. 上区内 <input checked="" type="checkbox"/> 410. 院島 <input type="checkbox"/> 420. 柳町リンパ節転移 <input type="checkbox"/> 430. 隣接臓器浸潤 <input type="checkbox"/> 440. 遠隔転移 <input checked="" type="checkbox"/> 660. 手術なし・術前治療後 <input type="checkbox"/> 777. 該当なし <input type="checkbox"/> 499. 不明		
⑱ 初回治療	外科的	<input type="checkbox"/> 1. 自施設で施行 <input checked="" type="checkbox"/> 2. 自施設で施行なし <input type="checkbox"/> 9. 施行の有無不明	
	内科的	<input type="checkbox"/> 1. 自施設で施行 <input checked="" type="checkbox"/> 2. 自施設で施行なし <input type="checkbox"/> 9. 施行の有無不明	
⑳ その他治療	放射線療法	<input type="checkbox"/> 1. 自施設で施行 <input checked="" type="checkbox"/> 2. 自施設で施行なし <input type="checkbox"/> 9. 施行の有無不明	
	化学療法	<input type="checkbox"/> 1. 自施設で施行 <input checked="" type="checkbox"/> 2. 自施設で施行なし <input type="checkbox"/> 9. 施行の有無不明	
㉑ 併発治療	併発治療	<input type="checkbox"/> 1. 自施設で施行 <input checked="" type="checkbox"/> 2. 自施設で施行なし <input type="checkbox"/> 9. 施行の有無不明	
	併発治療	<input type="checkbox"/> 1. 自施設で施行 <input checked="" type="checkbox"/> 2. 自施設で施行なし <input type="checkbox"/> 9. 施行の有無不明	
㉒ 死亡日	<input checked="" type="checkbox"/> 0. 西暦 <input type="checkbox"/> 1. 平 <input type="checkbox"/> 2. 令		
備考	紹介先:〇〇病院		



- Hos-CanR Lite等から、届出症例のCSVファイルを作成。
- CSVファイルを暗号化する。
- 暗号化したCSVファイルのみ提出可能。
- 届出状況が「エラー」の場合は、必ず修正する。
- 提出完了後、速やかに宮城県がん登録室宛て提出してください。

CSV届出 ～CSVファイルの暗号化～

- デスクトップのGUIツールのアイコンから、GUIツールを立ち上げる。
- VPN接続をしていない状態でも暗号化が可能。



CSV届出 ~CSVファイル暗号化~

• Hos-CanR Lite等で作成したCSVファイルをGUIツールを使って暗号化。

• 元のファイルと同じフォルダ内に暗号化ファイルが作成される(元のファイル名.p7m)。

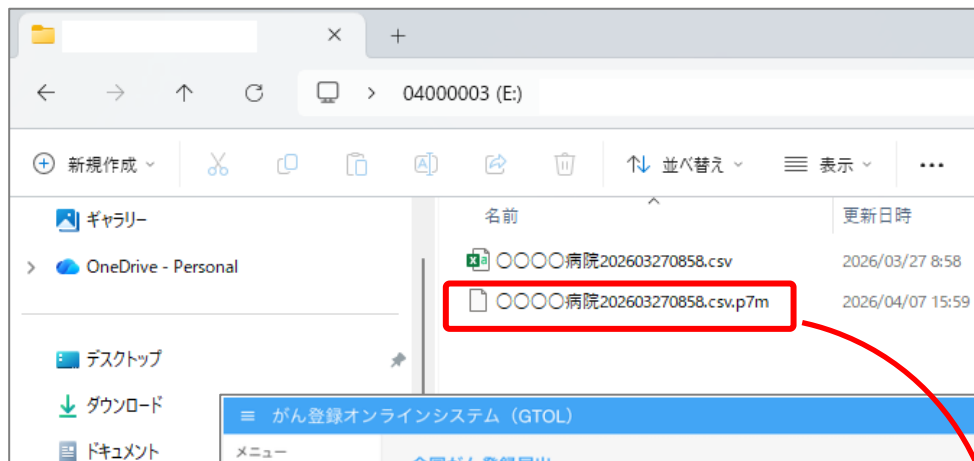
暗号化

復号

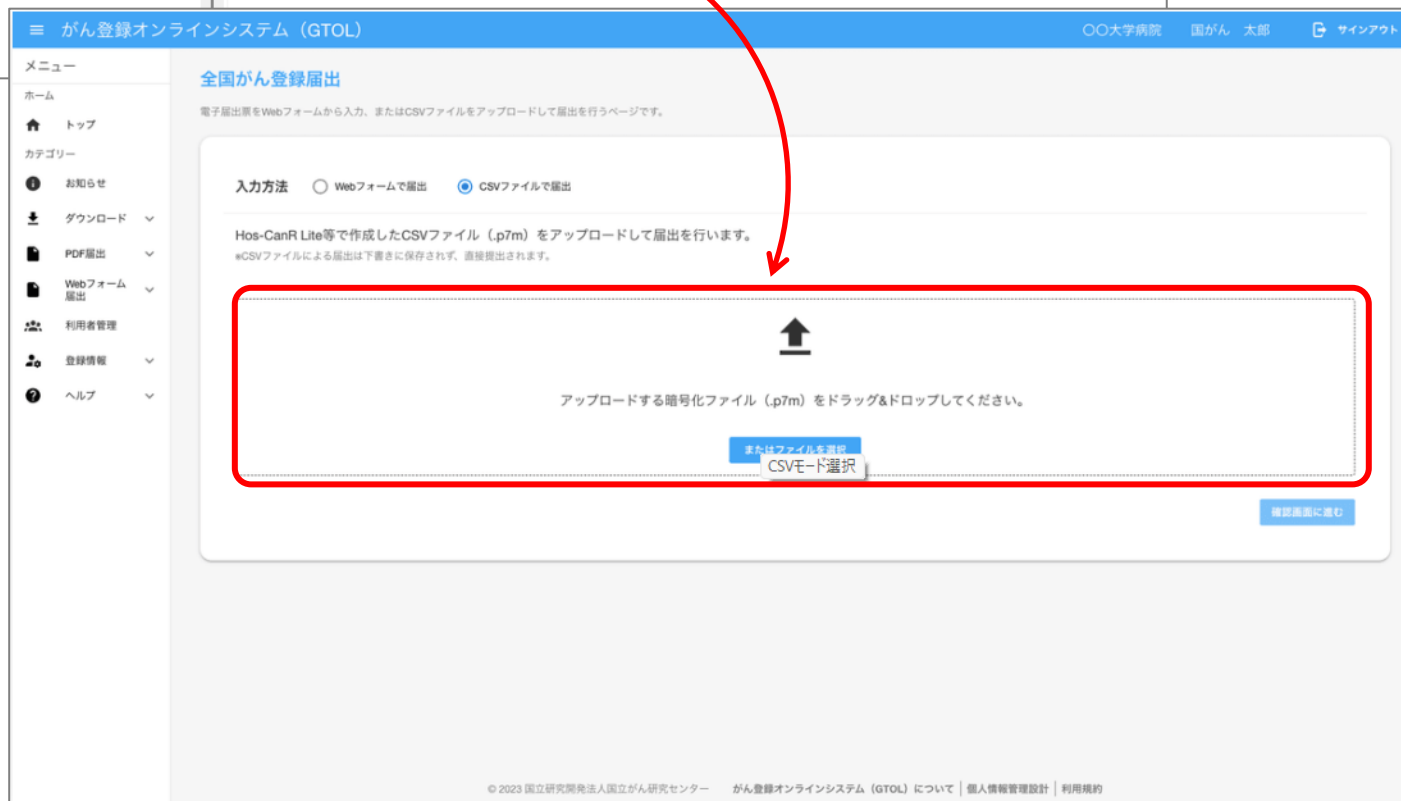
暗号化されたファイル

名前	更新日時	種類	サイズ
〇〇〇〇病院202603270858.csv	2026/03/27 8:58	Microsoft Excel CS...	2 KB
〇〇〇〇病院202603270858.csv.p7m	2026/04/07 15:59	PKCS #7 MIME メッ...	3 KB

CSV届出 ～暗号化ファイルのアップロード～



- GTOLにサインイン後、暗号化したCSVファイルをアップロード。
- 暗号化前の元のCSVファイルは何も保護がかかっていないため、速やかに適切な場所へ移動等してください。



CSV届出 ～届出状況確認～

- [届出票状態] が「チェック済み」となれば、エラーのない状態。
- 「エラー」の場合は、必ず修正してください。
 - Hos-CanR Liteに登録した元のデータを修正。
 - CSV作成し直す。
 - CSV暗号化～提出をし直す。

がん登録オンラインシステム (GTOL)

メニュー

ホーム

トップ

カテゴリ

お知らせ

ダウンロード

PDF届出

Webフォーム届出

利用者管理

登録情報

ヘルプ

届出状況の確認

届出票ファイルの届出状況を確認するページです。

届出日時 [] ~ []

都道府県 ○○県

病院・診療所 ○○クリニック

届出担当者 []

届出票区分 []

状態 アップロード済み チェック済み インポート中 インポート済み 削除済み 調査期間終了 (未インポート) 調査期間終了 (インポート済み) 検査エラー エラー

入カタイプ フォーム CSVファイル

検索

届出状況の一覧保存

届出日時	届出票状態	届出票区分	入カタイプ	届出担当者	届出件数
2026/02/25 20:14:22	チェック済み	通常届出	フォーム	医療 太郎	1件
2026/02/25 17:26:14	チェック済み	通常届出	CSVファイル	医療 太郎	3件
2026/02/24 15:15:54	チェック済み	通常届出	フォーム	医療 太郎	1件
2026/02/16 10:20:37	削除済み	通常届出	CSVファイル	医療 太郎	1件
2026/02/16				医療 太郎	1件

エラーの確認方法 Webフォーム届出・CSV添付施設共通

項目間チェック

複数項目の組み合わせに関するチェック

E3xxx: 登録時チェック

エラー番号	エラー詳細
E3002	漢字氏に不正なハイフン類似文字
E3003	漢字名に不正なハイフン類似文字
E3004	生年月日が今日より後の日付です
E3005	入力住所に対応する住所コードがありません
E3007	診断日が今日より後の日付です
E3008	診断年に「9999」（不明）が入力されています
E3010	死亡日が今日より後の日付です
E3011	死亡年に「9999」（不明）が入力されています

全国がん登録への届出 Webフォーム届出エラー一覧

単項目チェック

入力項目の必須・形式・範囲に関するチェックです。エラー発生時は該当項目を修正してください。

基本情報

No.	エラー詳細	確認する項目	修正・対応方法
1	診療録番号は必須項目です	診療録番号	診療録番号を入力してください
2	利用できない文字が含まれています	診療録番号	使用できない文字（外字や環境依存文字等）を削除してください
3	カナ氏名（シ）が未入力です	カナ氏名	カナ氏名（シ）を入力してください
4	カナ氏名（メイ）が未入力です	カナ氏名	カナ氏名（メイ）を入力してください
5	カナ氏名（シ）は全角カナで入力してください	カナ氏名	全角カタカナのみ使用してください
6	カナ氏名（メイ）は全角カナで入力してください	カナ氏名	全角カタカナのみ使用してください
7	氏名（氏）が未入力です	氏名	氏名（氏）を入力してください。 不明の場合は氏名不詳チェックボックスをご利用ください
8	氏名（名）が未入力です	氏名	氏名（名）を入力してください。 不明の場合は氏名不詳チェックボックスをご利用ください
9	氏名（氏）は全角文字で入力してください	氏名	半角文字が含まれています。全角文字のみ使用してください

E3008	診断年に「9999」（不明）が入力されています	診断日	診断年「9999」（不明）の届出はできません。 分かる範囲で診断年を入力してください
E3010	死亡日が今日より後の日付です	死亡日	死亡日に未来の日付が入力されています。 今日以前の日付に修正してください
E3011	死亡年に「9999」（不明）が入力されています	死亡日	死亡年「9999」（不明）の届出はできません。 死亡年月日が不確かな場合は入力不要です

全がん様式1-1「全国がん登録届出対象情報の提出について」の提出

全がん様式1-1

令和 年 月 日

地方独立行政法人宮城県立病院機構
宮城県立がんセンター
総長 山田 秀和 様

医療機関名
管理者氏名

全国がん登録届出対象情報の提出について
「がん登録等の推進に関する法律」第6条第1項の規定に基づき、下記のとおり全国がん登録届出対象情報を提出します。

記

1 届出件数
_____年診断症例 _____件

2 届出形式・媒体
 がん登録オンラインシステム (GTOL) _____
 がん登録共通届出システム (GTS) _____
 その他 (_____) _____
 提出媒体等なし (届出件数0件) _____

3 届出担当者
 部署名 _____
 担当者名 _____

-----登録室処理欄、以下は記入しないでください。-----

備考	処理	番号	受付
	事	管	

20200401

- データ提出後に宮城県がん登録室へ提出
- 届出症例のない(0件)施設も必須
- **今年度より提出方法の変更あり(GTOLでの提出)**
- 詳細は当室よりお送りしたメールをご確認ください。

送信日: 令和8年5月7日(木)

件 名: 【重要】全国がん登録届出対象情報の提出について

【まとめ】

- **GTOL新方式の詳細**

各施設でGTOLのマニュアルを確認し入力・提出をお願いします。

- **Webフォーム届出**

症例を1件ずつ、直接入力し保存。

届出内容にエラーがあれば、必ず修正。

提出は1年分を一度にまとめて提出。

控えのファイルを手元に残す。

- **CSVファイル届出**

CSVファイルは、GUIツールで暗号化をしてから提出。

届出内容にエラーがあれば、必ず修正。

- **Webフォーム・CSVファイル届出 共通**

提出後は、届出状況の確認をする。

- **全施設共通 … 全がん様式1-1**

データ提出後にGTOLでご提出ください。

届出症例のない(0件)施設は、全がん様式1-1のみご提出ください。

3. その他、連絡事項

- GTOL新機能を使用し、医療機関側-都道府県間の双方向のファイル授受が可能に。
- これまで郵送でやり取りしていた文書等も、今後GTOLの機能(コミュニケーションツール)を活用した授受へ切り替え。
 - 全がん様式の提出
 - 届出データ内容の照会・回答
 - 20条の提供データ送付 など
- 具体的な時期や詳細については別途お知らせします。

届出マニュアル、関連資料

- **全国がん登録届出マニュアル2026** 公開(R8.4.1付け)

<https://www.mhlw.go.jp/content/10900000/001684582.pdf>

【主な改訂点】

GTOL(がん登録オンラインシステム)のwebフォーム届出画面の追加

全国がん登録の届出チャートの変更

不詳の場合の入力について(カナ氏名、生年月日)

その他文言の修正

- 宮城県がん登録室作成の資料各種

ー全国がん登録に関するQ&A

R8.6月頃、更新予定

ー全国がん登録みやぎの手引き、届出支援動画

検討予定(新方式、新マニュアルへの対応が必要)

最後に・・・

- GTOLの改修に伴い、今年度より届出方法が大きく変更。
- 本日は、一部のGTOL画面をピックアップしてご説明しました。
- 詳細は、各施設でGTOLのマニュアル各章をご確認いただき、ご対応をお願いいたします。
- 当室では今後も機能の確認などを進め、みなさまへ情報共有してまいります。