1 建具表　　製造命令書

発行　年　月　日　　No.

工番 S11L057

工事名 県立がんセンター（仮称）病院本館建設工事

現場所在地・TEL・担当者名 022-384-1033 宮城県名取市愛島塩手字野田山

符号	図番	品名	寸法 W	寸法 H	合計	階	階	階	階	階	階	階	階	階	階	階	階	出図月日	納期	備考
LSD/1	1	サイレント引戸	2700	2100	1	1												12/16	2/27	
LSD/2	7	〃 上	2700	2100	1	1														
LSD/3	10	〃 上	2436	2100	1	1														
LSD/3A	13	〃 上	2400	2100	2	2														
LSD/4	16	〃 上	2200	2100	1	1														
LSD/4A	20	〃 上	2200	2100	1	1														
LSD/4B	20	〃 上	2200	2100	1	1														
LSD/8	23	〃 上	2600	2100	1	1														
LSD/8A	26	〃 上	2700	2100	1	1														
LSD/8B	29	〃 上	2700	2100	1	1														
LSD/8D	29	〃 上	2700	2100	1	1														
LSD/8E	34	〃 上	1700	2100	1	1														
LSD/8F	34	〃 上	1500	2100	2	2														
LSD/9	39	〃 上	2400	2100	1	1														
LSD/9A	42	〃 上	2400	2100	2	2														
LSD/11A	45	〃 上	1738	2100	1	1														
LSD/11B	45	〃 上	2000	2100	1	1														
LSD/17	50		3436	2000	1	1														
LSD/25	53		1836	2000	1	1														

材料仕様　NEWサイレント引戸仕様書

部品名	部材名	材質・規格	板厚	色・仕上	その他
枠	上枠 竪枠 点検カバー	特殊溶融亜鉛メッキ鋼板	1.2 mm	☐ 錆止 — ~~ネズ~~	木部アングル ☐ 有 ☐ 無 ☐ アルミ ☐ スチール
	戸袋 レール 取付け材	〃	2.3 mm	☐ 塗装 ☐ クリーム（No.2） ☐ ブラウン（No.3） ☐ アイボリー（No.17）	スチール部ブチ ☐ 有 ☐ 無
	無目カバー 上枠 取付け材	〃	1.6 mm		
	錠前受け 取付け材	〃	2.3 mm		
	組立用座板	〃	2.3 mm	☐ 鏡付 —	
			1.8		
扉 戸袋	表面材	化粧鋼板	0.5 mm	☐ 錆止 — NZ	
	補強材	特殊溶融亜鉛メッキ鋼板	1.2 mm	☐ 化粧鋼板 ☐ クリーム（No.2） ☐ ブラウン（No.3） ☐ アイボリー（No.17） ☐ パールグレー	2 連
	手スリ取付具板	〃	2.3 mm		
	吊車ブラケット	〃	2.3 mm		
	芯材	ペーパーコア	—	☐ 鏡付 —	
	ガラス	JIS. H4100. A6063-T5	1.2～1.5 mm	アルミ製材（白色アルマイト）	
	小窓	〃	〃		
	ステー．アンカー	特殊溶融亜鉛メッキ鋼板	2.3 mm		

金具仕様

金具名	取付場所	材質名	規格
制動装置	枠	SPCC ウレタン	ガススプリング ギヤボックス ラック
吊車．ガイド車	扉．巾木	合成樹脂．鋼	ベアリング入り（特注品）
ストッパー	枠	ステンレス鋼・バネ鋼	（特注品）
把手．丁番	扉	ステンレス鋼	（〃）
パッキン（戸当り・手詰防止）	扉．戸袋	合成樹脂	（〃）
内側表示錠（非常時開錠付）	扉	ステンレス鋼・真鍮	（〃）美和ロック
シリンダー錠（特殊加工品）	〃	ステンレス鋼	美和(NSM) ゴール(ADP) 現和(393)
ボルト．ナット．ネジ		鋼	

鍵仕様
GMK ☐ 要 ☐ 不要 — MK ☐ 要 ☐ 不要
☐ 新設 ☐ 共通MK ☐ 単別MK（　）
☐ 既設合わせ（既設MK No　　）
同一キー　有　無（　　）

記：扉体錠付錠装（枠等）と化粧鋼板（パネル・扉）との仕上色は艶等にて多少異なる事が有ります。
パネル化粧鋼板は 0.5 mmは W = 1300 H = 2150 を最大寸法とする（木目鋼板は W = 1200 が最大です）
標準断面以外の曲加工材は ℓ = 3000 以内とする。
錠前の持手は平面に記入する（Ⓒ－シリンダー．Ⓣ－サムターン．Ⓝ－施錠なし．Ⓘ－内側表示錠の表示側）

当社工事外
木製額ブチ用木ネジ．看板モルタル錆．硝子嵌込．室名札．枠とパネルのOP仕上．看生取外し及び品替．
製品取付用芯筋及びアンカー（先付工法）。配管及び配線工事。

特記
BIF
・枠は錆止め（JIS K 5627 A 黄色）

決定図 3.12.16 信金

決定図提出先
現場 製本 バラ・第2原図 A2 部 A2 部 A3 部 A3 部
代理店・他（　） 製本 バラ・第2原図 A2 部 A2 部 A3 部 A3 部
営業所 製本 バラ・第2原図 A2 部 A2 部 A3 部 A 部

工事名	県立がんセンター（仮称）病院本館建設工事	御承認 年 月 日	課長	係長	担当	作図	工番 S11L057
宛先	宮城県土木部営繕課 殿						図番 1
工	大成．首中．奥田．大友．上野 建設JV 殿		日本スピンドル製造株式会社建材事業部				

(62 18 1000) ㎜

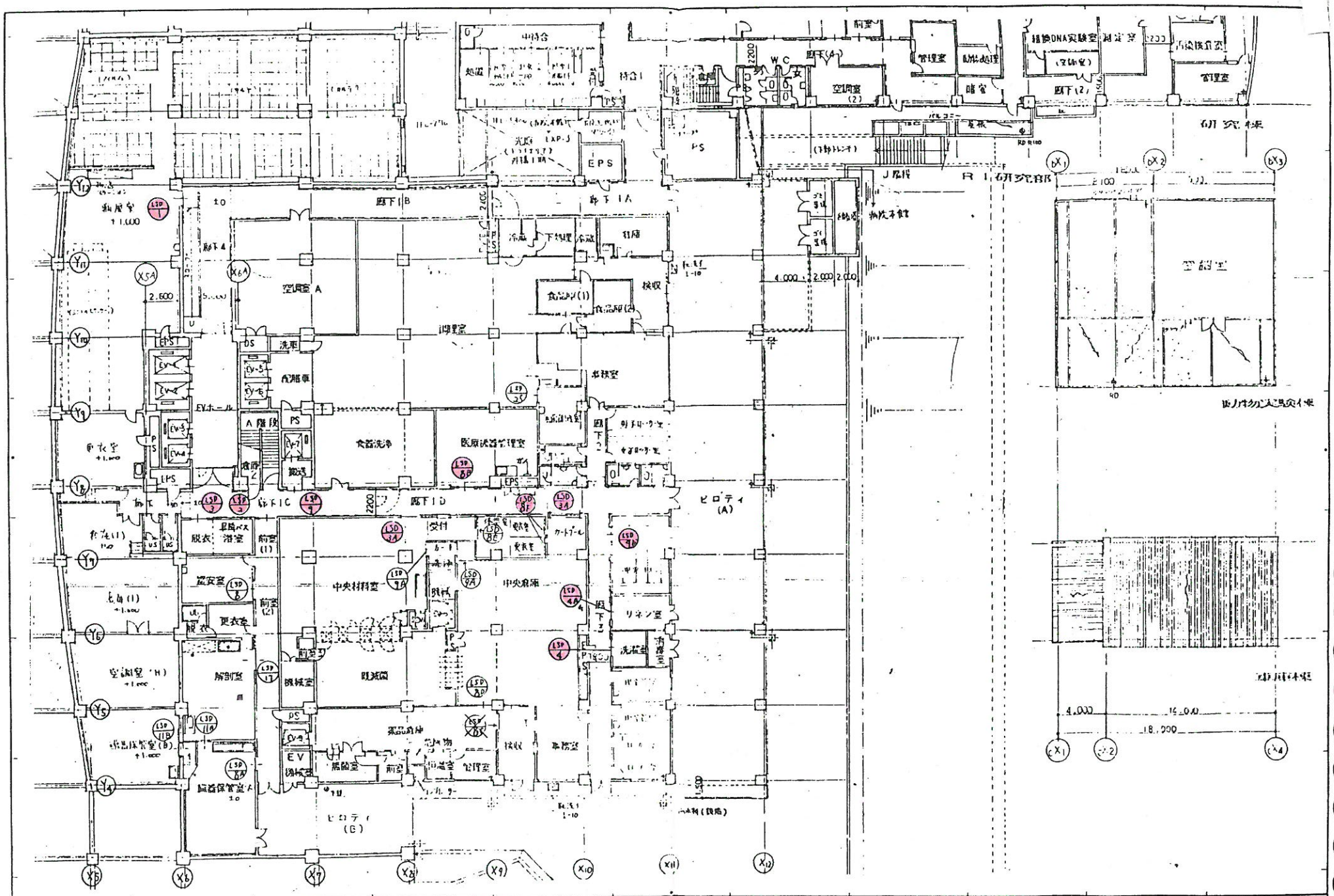

	工事名 県立がんセンター（仮称）病院本館建築工事	御承認	日本スピンドル製造株式会社 建材事業部	課長	検図	担当	作図 F.T	縮尺 : :	工番 SS-1E057 図番 3

(90.9. 10,000 M)

SI 建具表

発行　年　月　日　　製造命令書　No.

工番	工事名	現場所在地・TEL・担当者名
SI1E057	県立がんセンター（仮称）病院本館建築工事	022-384-1033 宮城県名取市愛島塩手字野田山

符号	図番	品名	寸法 W	寸法 H	合計	1階	2階	3階	4階	5階	6階	7階	8階	9階	10階	11階	出図月日	納期	備考
LSD/1	5	サイレント引戸	2800	2100	1	1											1/27	3/5	
LSD/2	8	全上	2700	2100	5	5													
LSD/2C	12	全上	2652	2100	1	1													
LSD/2D	15	全上	2700	2100	1	1													
LSD/2E	18	全上	2700	2100	2	2													
LSD/2イ	21	全上	2700	2100	3	3													
LSD/2ヘ	25	全上	2700	2100	1	1													
LSD/2ト	29	全上	2700	2100	2	2													
LSD/2ロ	32	全上	5140	2100	1	1													
LSD/2ハ	35	全上	2656	2100	1	1													
LSD/2ニ	38	全上	2680	2100	1	1													
LSD/2ホ	41	全上	2700	2100	1	1													
LSD/2ヘ	44	全上	2700	2100	1	1													
LSD/2A	47	全上	2700	2100	1	1													
LSD/2B	50	全上	2700	2100	1	1													
LSD/4	53	全上	2200	2100	1	1													
LSD/5	56	全上	2400	2100	1	1													
LSD/5A	59	全上	1868	2100	1	1													
LSD/5B	62	全上	2700	2100	1	1													
LSD/5C	65	全上	2000	2100	1	1													
LSD/7	68	全上	1800	2100	3	3													

材料仕様　NEWサイレント引戸仕様書

部品名	部材名	材質・規格	板厚	色・仕上	その他
枠	上枠 竪枠 点検カバー	特殊溶融亜鉛メッキ鋼板	1.2㎜	□錆止 ― 赤色 JIS K 5627A黄色	木額アングル □有 □無 □アルミ □スチール
	戸袋 レール 取付け材	〃	2.3㎜	□粉体 □クリーム（No.2） □ブラウン（No.8） □アイボリー（No.17）	スチール額ブチ □有 □無
	無目カバー 上枠 取付け材	〃	1.6㎜		
	錠前受け 取付け材	〃	2.3㎜		
	組立用座板	〃	2.3㎜	□焼付 ―	
扉	表面材	化粧鋼板	0.8㎜	□錆止 ― N-2	
	補強材	特殊溶融亜鉛メッキ鋼板	1.2㎜	□化粧鋼板 □クリーム（No.2） □ブラウン（No.8） □アイボリー（No.17） □パールグレー	2 速
	手スリ取付裏板	〃	2.3㎜		
	吊車ブラケット	〃	2.3㎜		
戸袋	芯材	ペーパーコア	―	□焼付 ―	
	ガラス	JIS.H4100.A6063-T5	1.2～1.5㎜	アルミ型材（白色アルマイト）	
	小窓	〃	〃		
	ステー．アンカー	特殊溶融亜鉛メッキ鋼板	2.3㎜		

金具仕様

金具名	取付場所	材質名	規格
制動装置	枠	SPCC ウレタン	ガススプリング ギヤボム ラック
吊車．ガイド車	扉．巾木	合成樹脂．鋼	ベアリング入り（特注品）
ストッパー	枠	ステンレス鋼・バネ鋼	（特注品）
把手．丁番	扉	ステンレス鋼	（〃）
パッキン（戸当り・手詰防止）	扉．戸袋	合成樹脂	（〃）
内掛表示錠（非常時開錠付）	扉	ステンレス鋼・真鍮	（〃）美和ロック
シリンダー錠（特殊加工品）	〃	ステンレス鋼	美和(NSVII) ゴール(ADP) 昭和(393)
ボルト．ナット．ネジ		鋼	

錠仕様
GMK □要 □不要 ― MK □要 □不要 ―
□新設 □共通MK □個別MK（　）
□既設合わせ（既設MK No.　）
同一キー　有　無（　）

記：粉体焼付塗装（枠等）と化粧鋼板（パネル・扉）との仕上色は塗等にて多少異なる事が有ります。
パネル化粧鋼板は0.6㎜はW＝1800 H＝2150を最大寸法とする（木目鋼板はW＝1200が最大です）
標準断面以外の曲加工材は ℓ＝3000以内とする。
錠前の持手は平面に記入する（㊀―シリンダー．㊁―サムターン．㊂―施錠なし．㊃―内掛表示錠の表示側）

当社工事外
木製額ブチ用木ネジ．看板モルタル詰．硝子嵌込．宅名札．枠とパネルのOP仕上．養生取外し及び清掃。
製品取付用芯筋及びアンカー（先付工法）。配管及び配線工事。

特記
・今回手配は1Fのみ。
・枠は錆止め（JIS K 5627A黄色）。
・戸袋の色はパールグレー
・三方枠は工場組立。

決定図 4.1.27 倉谷

決定図提出先		
現場	製本	バラ・第2原図
	A2 部	A2 部
	A3 部	A3 部
代理店・他（　）	製本	バラ・第2原図
	A2 部	A2 部
	A3 部	A3 部
営業所	製本	バラ・第2原図
	A2 部	A2 部
	A3 部	A 部

工事名	県立がんセンター（仮称）病院本館建築工事	御承認 年 月 日	課長	検図	担当	作図	工番 SI1E057
宛先	殿						図番 /
作図	上野．石川．加田．大友．上野．佐藤．小林 殿		日本スピンドル製造株式会社建材事業部				

(47 18 1000) 00

S I 建具表　製造命令書

発行　年　月　日　No.

工番　工事名　現場所在地・TEL・担当者名

符号	図番	品名	寸法 W	寸法 H	合計	1棟	棟	棟	棟	棟	棟	棟	棟	棟	棟	棟	棟	出図月日	納期	備考
LSD/7A	71	サイレント引戸	1700	2100	1	1												1/27	3/5	
LSD/7B	71	全上	1632	2100	1	1														
LSD/7C	76	全上	1800	2100	1	1														
LSD/8A	79	全上	2700	2100	1	1														
LSD/9	82	全上	2400	2100	1	1														
LSD/9A	85	全上	2400	2100	1	1														
LSD/9B	88	全上	1900	2100	1	1														
LSD/9C	91	全上	2550	2100	1	1														
LSD/10	95	全上	2200	2100	1	1														
LSD/11	98	全上	1828	2100	1	1														
LSD/11C	101	全上	1800	2100	1	1														
LSD/12A	104	全上	2250	2670	1	1														
LSD/12ハ	108	全上	2250	2670	1	1														
LSD/12B	111	全上	2250	2670	1	1														
LSD/12ロ	114	全上	2250	2670	1	1														
LSD/12A1	118	全上	2250	2670	1	1														
LSD/12A2	122	全上	2250	2670	1	1														
LSD/12B1	125	全上	2106	2670	1	1														
LSD/13	128	全上	3000	2100	1	1														
LSD/14	131	全上	3600	2100	1	1														
LSD/14A	134	全上	2300	2100	2	2														

材料仕様　NEWサイレント引戸仕様書

部品名	部材名	材質・規格	板厚	色・仕上	その他
枠	上枠 竪枠 点検カバー	特殊溶融亜鉛メッキ鋼板	1.2 mm	□錆止ーNZ	木額アングル □有 □無 □アルミ □スチール
	戸袋 レール 取付け材	〃	2.3 mm	□粉体 □クリーム(No.2) □ブラウン(No.8) □アイボリー(No.17)	スチール額ブチ □有 □無
	無目カバー 上枠 取付け材	〃	1.6 mm		
	錠前受け 取付け材	〃	2.3 mm		
	組立用座板	〃	2.3 mm	□焼付ー	
戸袋	表面材	化粧鋼板	0.5 mm	□錆止ーNZ	
	補強材	特殊溶融亜鉛メッキ鋼板	1.2 mm	□化粧鋼板 □クリーム(No.2) □ブラウン(No.8) □アイボリー(No.17) □	2 遠
	手スリ取付真板	〃	2.3 mm		
	吊車ブラケット	〃	2.3 mm		
	芯材	ペーパーコアー	—	□焼付ー	
	ガラリ	JIS. H4100. A6063-T5	1.2~1.5 mm	アルミ型材(白色アルマイト)	
	小窓	〃	〃		
	ステー. アンカー	特殊溶融亜鉛メッキ鋼板	2.3 mm		

金具仕様

金具名	取付場所	材質名	規格
制動装置	枠	SPCC ウレタン	ガススプリング ギヤカム ラック
吊車. ガイド車	扉. 巾木	合成樹脂. 鋼	ベアリング入り(特注品)
ストッパー	枠	ステンレス鋼・バネ鋼	(特注品)
把手. 丁番	扉	ステンレス鋼	(〃)
パッキン (戸当り・手詰防止)	扉. 戸袋	合成樹脂	(〃)
内掛表示錠 (非常時開錠付)	扉	ステンレス鋼・真鍮	(〃) 美和ロック
シリンダー錠 (特殊加工品)	〃	ステンレス鋼	美和(MSVI) ゴール(ADP) 昭和(393)
ボルト. ナット. ネジ		鋼	

組仕様
GMK □要 □不要 ― MK □要 □不要
□新設 □共通MK □棟別MK( )
□既設合わせ (既設MK No.)
同一キー 有 無( )

記：粉体焼付塗装(枠等)と化粧鋼板(パネル・扉)との仕上色は塗等にて多少異なる事が有ります。
パネル化粧鋼板は 0.5 mmは W = 1300 H = 2150 を最大寸法とする(木目鋼板は W = 1200 が最大です)
標準断面以外の曲加工材は ℓ = 3000 以内とする。
錠前の持手は平面に記入する〔㊀ーシリンダー. ㊥ーサムターン. ㊦ー施錠なし. ㊧ー内掛表示錠の表示側〕

当社工事外
木製額ブチ用木ネジ. 香居モルタル詰. 硝子嵌込. 室名札. 枠とパネルのOP仕上. 養生取外し及び清掃。
製品取付用芯筋及びアンカー(先付工法)。配管及び配線工事。

特記

決定図提出先
現場 製本 バラ・第2原図 A2 部 A2 部 A3 部 A3 部
代理店・他( ) 製本 バラ・第2原図 A2 部 A2 部 A3 部 A3 部
営業所 製本 バラ・第2原図 A2 部 A2 部 A3 部 A 部

工事名 県立がんセンター(仮称)病院本館建築工事
宛先 殿 殿
御承認 年 月 日
課長 S58-5 検図 担当 作図
工番 S11E057
図番 2
日本スピンドル製造株式会社建材事業部

S I 建具表

発行　年　月　日　　製造命令書 No.

工番　　工事名　　現場所在地・TEL・担当者名

符号	図番	品名	寸法 W	寸法 H	合計	1階	2階	3階	4階	5階	6階	7階	8階	9階	10階	11階	12階	出図月日	納期	備考
LSD / 14B	137	サイレント引戸	3200	2100	1	1												1/27	3/5	
LSD / 2F	10A	金上	2700	2100	1	1														

材料仕様　NEWサイレント引戸仕様書

部品名	部材名	材質・規格	板厚	色・仕上	その他
枠	上枠 竪枠 点検カバー	特殊溶融亜鉛メッキ鋼板	1.2 mm	□錆止ーNZ	木額アングル □有 □無 □アルミ □スチール
	戸袋 レール 取付け材	〃	2.3 mm	□粉体 □クリーム(No.2) □ブラウン(No.3) □アイボリー(No.17)	スチール額ブチ □有 □無
	無目カバー 上枠 取付け材	〃	1.6 mm		
	錠前受け 取付け材	〃	2.3 mm		
	組立用座板	〃	2.3 mm	□焼付ー	
扉 戸袋	表面材	化粧鋼板	0.5 mm	□錆止ーNZ	2連
	補強材	特殊溶融亜鉛メッキ鋼板	1.2 mm	□化粧鋼板 □クリーム(No.2) □ブラウン(No.3) □アイボリー(No.17) □	
	手スリ取付真板	〃	2.3 mm		
	吊車ブラケット	〃	2.3 mm		
	芯材	ペーパーコアー	—	□焼付ー	
	ガラリ	JIS.H4100.A6063-T5	1.2~1.5 mm	アルミ型材(白色アルマイト)	
	小窓	〃	〃		
	ステー.アンカー	特殊溶融亜鉛メッキ鋼板	2.3 mm		

金具仕様

金具名	取付場所	材質名	規格
制動装置	枠	SPCC ウレタン	ガススプリング ギヤカム ラック
吊車.ガイド車	扉.巾木	合成樹脂.鋼	ベアリング入り(特注品)
ストッパー	枠	ステンレス鋼・バネ鋼	(特注品)
把手.丁番	扉	ステンレス鋼	(〃)
パッキン (戸当り・手詰防止)	扉.戸袋	合成樹脂	(〃)
内掛表示錠 (非常時開錠付)	扉	ステンレス鋼・真鍮	(〃) 英和ロック
シリンダー錠 (特殊加工品)	〃	ステンレス鋼	英和(NSVII) ゴール(ADP) 昭和(393)
ボルト.ナット.ネジ		鋼	

鍵仕様
- GMK □要 □不要
- MK □要 □不要
- □新設 □共通MK □個別MK( )
- □既設合わせ (既設MK No.)
- 同一キー 有 無( )

記：粉体焼付塗装(枠等)と化粧鋼板(パネル・扉)との仕上色は製等にて多少異なる事が有ります。
パネル化粧鋼板は 0.5 mmは W = 1300 H = 2150 を最大寸法とする(木目鋼板は W = 1200 が最大です)
標準断面以外の曲加工材は ℓ = 3000 以内とする。
錠前の鍵手は平面に記入する(Ⓒ－シリンダー.Ⓣ－サムターン.Ⓣ－施錠なし.Ⓘ－内掛表示錠の表示側)

当社工事外
木製額ブチ用木ネジ.看板モルタル詰.硝子嵌込.室名札.枠とパネルのOP仕上.養生取外し及び清掃。
製品取付用差筋及びアンカー(先付工法)。配管及び配線工事。

特記

決定図提出先
現場 製本 バラ・第2原図 A2 部 A2 部 A3 部 A3 部
代理店・他( ) 製本 バラ・第2原図 A2 部 A2 部 A3 部 A3 部
営業所 製本 バラ・第2原図 A2 部 A2 部 A3 部 A 部

工事名	御承認 年 月 日	課長	係図	担当	作図	工番
県立がんセンター(仮称)病院本館建築工事		水				S11E057
殿		322-5				図番
殿		公				3

日本スピンドル製造株式会社建材事業部

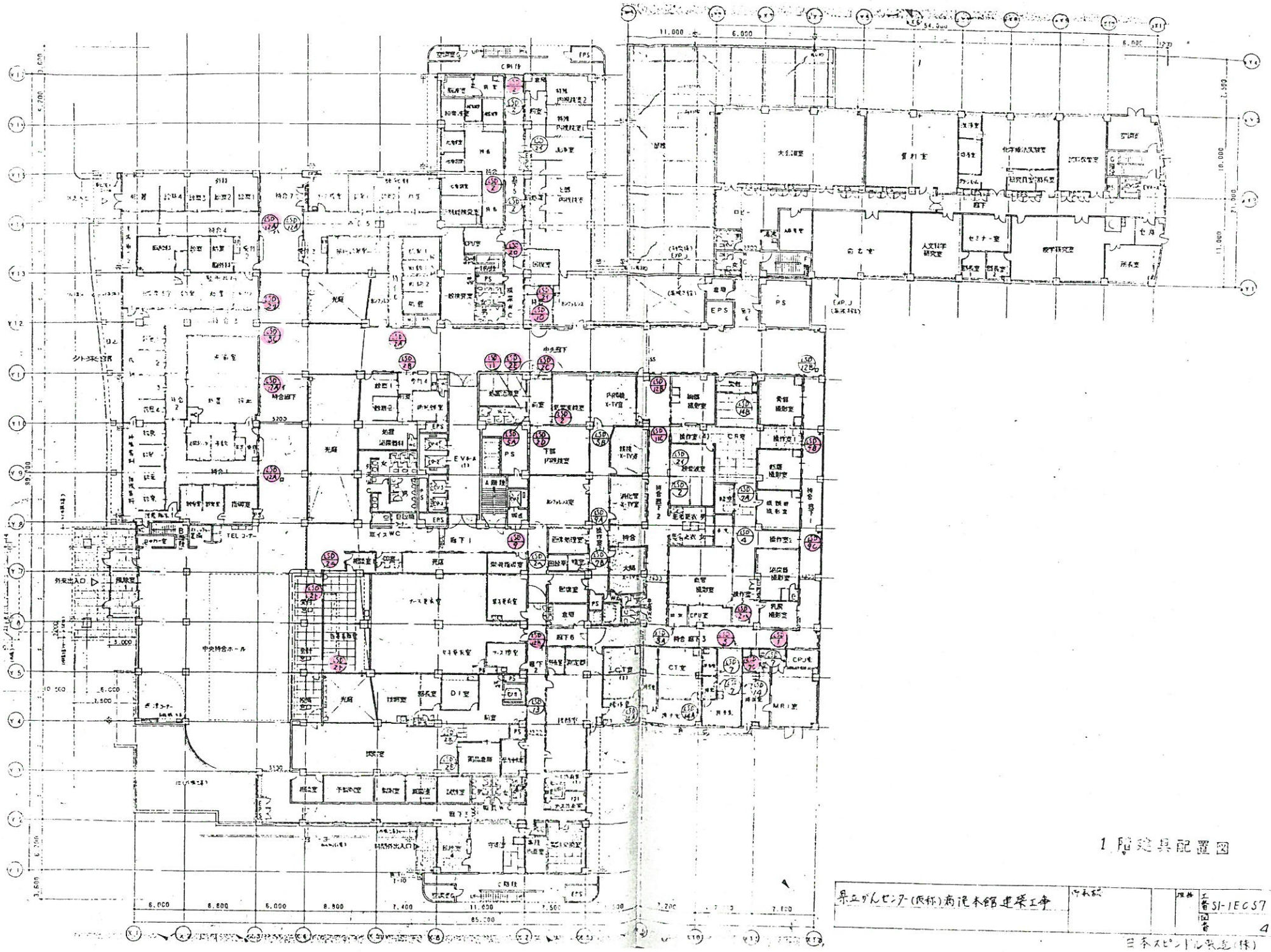

1階設備配置図

県立がんセンター(仮称)南棟本館建築工事	作成部	縮尺	工番 SI-1EC57
			図番 4

日本スピンドル製造(株)

SI 建具表　　発行　年　月　日　製造命令書 No.

工番: SI-1E057
工事名: 県立がんセンター（仮称）病院本館建築工事
現場所在地・TEL・担当者名: 022-384-1033 名城県名取市愛島塩手字野田山

符号	図番	品名	寸法 W	寸法 H	合計	2階	階	階	階	階	階	階	階	階	階	階	出図月日	納期	備考
LSD/8	3	サイレント引戸	2700	2000	1	1											3/6	4/5	
LSD/8A	12	〃	2700	2000	1	1													
LSD/9	15	〃	2400	2100	1	1													
LSD/9A	18	〃	2400	2000	1	1													
LSD/10	21	〃	2200	2100	1	1													
LSD/10A	6	〃	2200	2100	1	1													
LSD/11	9	〃	1800	2000	1	1													
LSD/14	24	〃	3400	2100	1	1													エンジンドア
LSD/14A	27	〃	3200	2000	1	1													〃
LSD/14A4	31	〃	3600	2000	1	1													〃
LSD/14B	34	〃	3200	2000	1	1													〃
LSD/15	37	〃	3600	2000	1	1													〃
LSD/16	40	〃	2400	2100	2	2													
LSD/16A	43	〃	2250	2100	1	1													
LSD/8B	46	〃	2675	2100	1	1													
LSD/11A	9	〃	2000	2000	1	1													
		2F分 出図100%																	

材料仕様　NEWサイレント引戸仕様書

部品名	部材名	材質・規格	板厚	色・仕上	その他
枠	上枠 竪枠 点検カバー	特殊溶融亜鉛メッキ鋼板	1.2 ㎜	□錆止 ~~#5~~ JIS K 5627 A黄色	木製アンダル □有 □無 □アルミ □スチール
	戸袋 レール 取付け材	〃	2.3 ㎜	□塗装 □クリーム（No.2） □ブラウン（No.3） □アイボリー（No.17）	スチール製プチ □有 □無
	無目カバー 上枠 取付け材	〃	1.6 ㎜		
	錠前受け 取付け材	〃	2.3 ㎜		
	組立用座板	〃	2.3 ㎜	□焼付 —	
扉	表面材	化粧鋼板	~~0.6~~ 0.8 ㎜	□錆止 — NZ	2 遠
	補強材	特殊溶融亜鉛メッキ鋼板	1.2 ㎜	□化粧鋼板 □クリーム（No.2） □ブラウン（No.3） □アイボリー（No.17） □パールグレー	
	手スリ取付其板	〃	2.3 ㎜		
	吊車ブラケット	〃	2.3 ㎜		
	芯材	ペーパーコアー	—	□焼付 —	
	ガラス	JIS. H4100. A6063-T5	1.2~1.5 ㎜	アルミ製材（白色アルマイト）	
	小窓	〃	〃		
	ステー．アンカー	特殊溶融亜鉛メッキ鋼板	2.3 ㎜		

金具仕様

金具名	取付場所	材質名	規格
制動装置	枠	SPCC ウレタン	ガススプリング ギヤカム ラック
吊車．ガイド車	扉．巾木	合成樹脂．鋼	ベアリング入り（特注品）
ストッパー	枠	ステンレス鋼・バネ鋼	（特注品）
記手：丁番	扉	ステンレス鋼	（〃）
パッキン（戸当り・手挟防止）	扉．戸袋	合成樹脂	（〃）
内側表示錠（非常時開錠付）	扉	ステンレス鋼・真鍮	（〃）英和ロック
シリンダー錠（特殊加工品）	〃	ステンレス鋼	英和(KSM) ~~ブーム(ABM)・昭和(SGG)~~
ボルト．ナット．ネジ		鋼	

備仕様
GMK □要 □不要 — MK □要 □不要
□新設 □共通MK □個別MK（　）
□既設合わせ（既設MK No.　）
同一キー　有　無（　）

記：筐体焼付塗装（枠等）と化粧鋼板（パネル・扉）との仕上色は塗装にて多少異なる事が有ります。
パネル化粧鋼板は 0.5 ㎜は W = 1800 H = 2150 を最大寸法とする（木目鋼板は W = 1200 が最大です）
標準断面以外の曲加工材は ℓ = 3000 以内とする。
錠前の開手は平面に記入する（Ⓓ—シリンダー．Ⓣ—サムターン．Ⓝ—施錠なし．Ⓘ—内側表示錠の表示側）

当社工事外
木製扉プチ用木ネジ．看板モルタル塗．硝子嵌込．室名札．枠とパネルのOP仕上．養生取外し及び清掃。
製品取付用造筋及びアンカー（先付工法）。配管及び配線工事。

特記
2階分
三方枠は工場組立

決定図 4.3.6 仙台

決定図提出先
現場 製本 パラ・第2原図 A2 部 A2 部 A3 部 A3 部
代理店・他（　）製本 パラ・第2原図 A2 部 A2 部 A3 部 A3 部
営業所 製本 パラ・第2原図 A2 部 A2 部 A3 部 A 部

工事名	県立がんセンター（仮称）病院本館建築工事	御承認 年 月 日	現場	原図	担当	作図	工番 SI-1E057
設計	山下.佐藤設計共同企業体 殿			17.3.26		F.T	図番
	大成・竹中・鴻田・大友・上野建設JV 殿						

日本スピンドル製造株式会社建材事業部

(62.10.1,000) 00

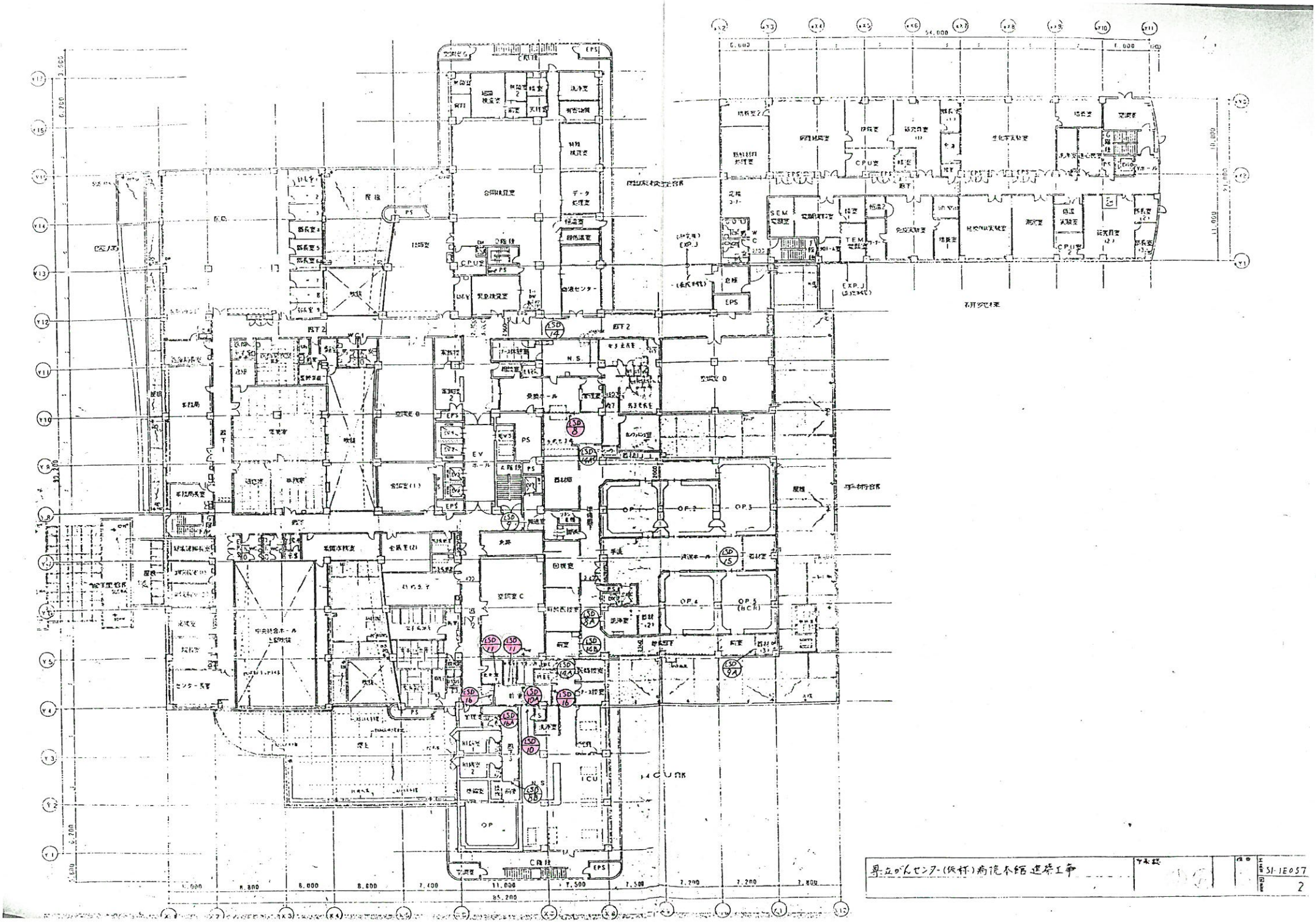

県立がんセンター（仮称）病院本館建築工事

SI-1E057

2

SI 建具表

発行　年　月　日　　製造命令書 No.

工事名：県立がんセンター（仮称）病院本館建築工事
現場所在地・TEL・担当者：022-384-1033　宮城県名取市愛島塩手字野田山
SI-IE057

符号	図番	品名	寸法 W	寸法 H	合計	3階	階	階	階	階	階	階	階	階	階	階	階	出図月日	納期	備考
LSD/3	3	サイレント引戸	2400	2100	1	1												3/30	4/30	
LSD/3A	6	〃	2200	2100	2	2														
LSD/4	9	〃	2020	2100	2	2														
LSD/8	12	〃	2700	2100	1	1														
LSD/9	15	〃	2400	2100	4	4														
LSD/10	19	〃	2180	2100	1	1														
LSD/10A	22	〃	2200	2100	1	1														
LSD/10B	25	〃	2180	2100	1	1														
LSD/11	28	〃	1800	2100	2	2														
LSD/17	31	〃	2300	2000	19	19														
LSD/17A	35	〃	2300	2000	1	1														
LSD/17B	39	〃	2600	2000	20	20														
LSD/1	43	〃	1700	2100	1	1														
LSD/ロ	48	〃	2700	2100	4	4														
LSD/ハ	43	〃	1700	2100	1	1														
		3F分 出図 100%																		

材料仕様　NEWサイレント引戸仕様書

部品名	部材名	材質・規格	板厚	色・仕上	その他
枠	上枠 竪枠 点検カバー	特殊帯融亜鉛メッキ鋼板	1.2 mm	☐ 錆止 — ~~NZ~~ JIS K5627A 黄色	木肌アングル ☐ 有 ☐ 無 ☐ アルミ ☐ スチール
	戸袋 レール，取付け材	〃	2.3 mm	☐ 塗装 ☐ クリーム（No.2） ☐ ブラウン（No.3） ☐ アイボリー（No.17）	スチール肌ブチ ☐ 有 ☐ 無
	無目カバー 上枠 取付け材	〃	1.6 mm		
	袋前受け 取付け材	〃	2.3 mm		
	組立川座板	〃	2.3 mm	☐ 錠付 —	
扉	表面材	化粧鋼板	~~0.6~~ 0.8 mm	☐ 錆止 — NZ	2 途
	補強材	特殊帯融亜鉛メッキ鋼板	1.2 mm	☐ 化粧鋼板 ☐ クリーム（No.2） ☐ ブラウン（No.3） ☐ アイボリー（No.17） ☐ パールグレー	
	手スリ取付具板	〃	2.3 mm		
	吊車ブラケット	〃	2.3 mm		
	芯材	ペーパーコア	—	☐ 錠付 —	
戸袋	ガラス	JIS. H4100. A6063-T5	1.2～1.5 mm	アルミ製材（白色アルマイト）	
	小窓	〃	〃		
	ステー，アンカー	特殊帯融亜鉛メッキ鋼板	2.3 mm		

金具仕様

金具名	取付場所	材質名	規格
制動装置	枠	SPCC ウレタン	ガススプリング ゲケネル ブラック
吊車，ガイド車	扉，巾木	合成樹脂，鋼	ベアリング入り（特注品）
ストッパー	枠	ステンレス鋼・バネ鋼	（特注品）
把手，丁番	扉	ステンレス鋼	（〃）
パッキン（戸当り・手挟防止）	扉，戸袋	合成樹脂	（〃）
~~内側表示錠（非常時開錠付）~~	~~扉~~	~~ステンレス鋼・真鍮~~	~~（〃）共和コッター~~
シリンダー錠（特殊加工品）	〃	ステンレス鋼	DURA(KSM) ゴール(ADP) 昭和(393)
ボルト，ナット，キジ		鋼	

錠仕様
GMK ☐ 要 ☐ 不要 — MK ☐ 要 ☐ 不要
☐ 新設 ☐ 共通MK ☐ 個別MK（　）
☐ 既設合わせ（既設MK No.　）
同一キー 有 無（　）

記：塗装体錠付枠袋（枠等）と化粧鋼板（パネル・扉）との仕上色は塗装にて多少異なる事が有ります。
パネル化粧鋼板は 0.6 mmは W = 1300 H = 2150 を最大寸法とする（木目鋼板は W = 1200 が最大です）
標準断面以外の曲加工材は ℓ = 3000 以内とする。
錠前の耳手は平面に記入する（◎－シリンダー，㊥－サムターン，◎－施錠なし，◎－内側表示錠の表示側）

当社工事外
木製額ブチ用木キジ，看板モルタル詰，硝子嵌込，室名札，枠とパネルのOP仕上，養生取外し及び清掃。
製品取付用花筋及びアンカー（先付工法）。配管及び配線工事。

特記
3F分
三方行は工場組立

決定図
4.3.30
仙台

決定図提出先
現場 製本 バラ・第2原図 A2 部 A2 部 A3 部 A3 部
代理店・他（　） 製本 バラ・第2原図 A2 部 A2 部 A3 部 A3 部
営業所 製本 バラ・第2原図 A2 部 A2 部 A3 部 A 部

工事名 県立がんセンター（仮称）病院本館建築工事
宛先 宮城県土木部営繕課 殿
川元 大成・竹中・奥田・大友・上の建設共同企業 殿
承認 4 年 3 月 25 日
担当　作図 FT　工番 SI-IE057　図番 1
日本スピンドル製造株式会社建材事業部
(92.10.1,000)

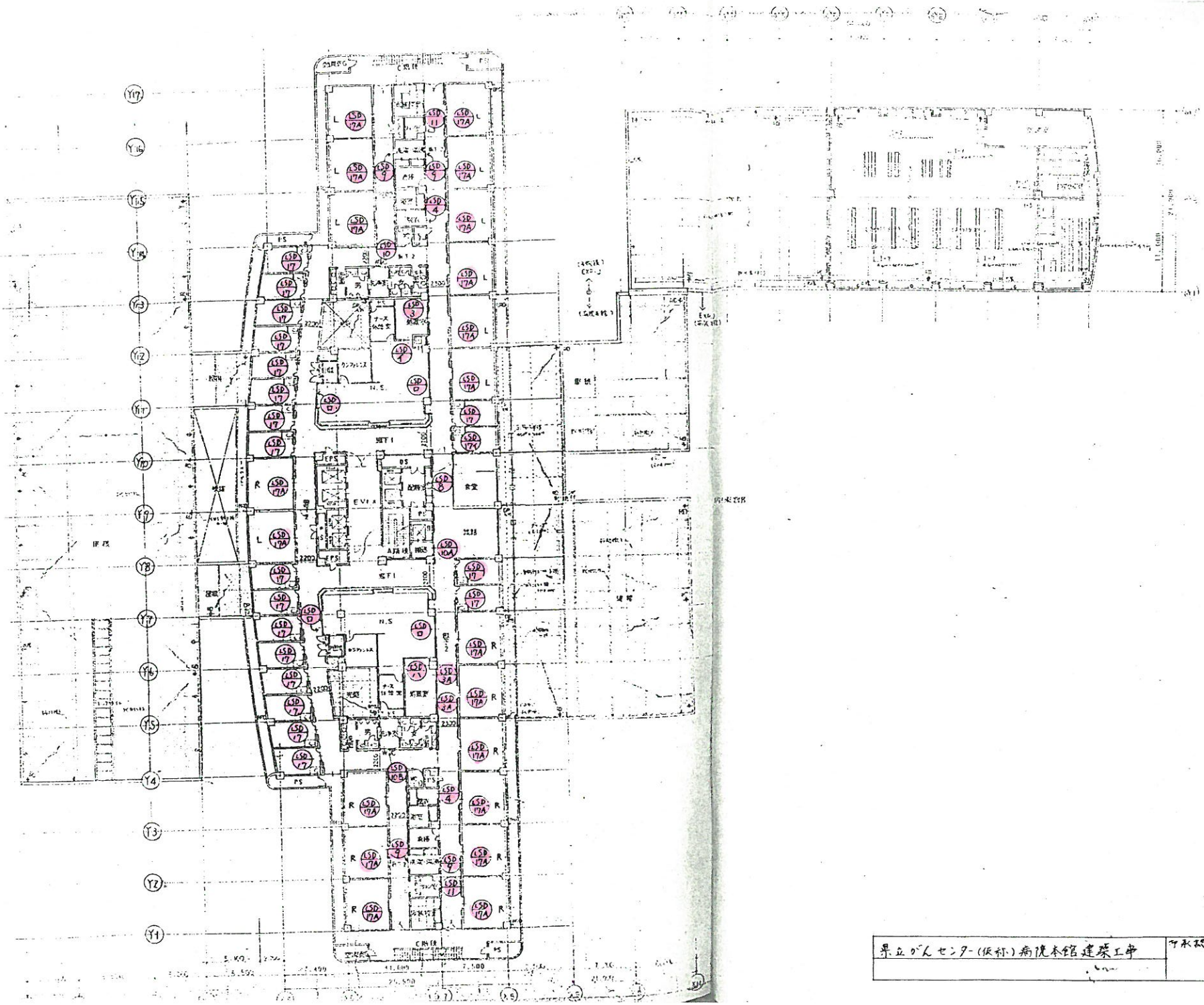

県立がんセンター（仮称）病院本館建築工事	平成22	担当	工事 SI-1E057
			図番 2

SI 建具表

発行　年　月　日　　製造命令書 No.

工番 SI-1E057

工事名：県立がんセンター（仮称）病院本館建築工事

現場所在地・TEL・担当者名：022-384-1033　宮城県名取市愛島笠島字野田山

符号	図番	品名	寸法 W	寸法 H	合計	4階	階	階	階	階	階	階	階	階	階	出図月日	納期	備考
LSD/3	3	サイレント引戸	2400	2100	1	1										4/24	5/30	
LSD/3A	6	〃	2200	2100	2	2												
LSB/4	9	〃	2020	2100	2	2												
LSD/8	12	〃	2700	2100	1	1												
LSD/9	15	〃	2400	2100	4	4												
LSD/10	19	〃	2180	2100	1	1												
LSD/10A	22	〃	2200	2100	1	1												
LSD/10B	25	〃	2180	2100	1	1												
LSD/11	28	〃	1800	2100	2	2												
LSD/17	31	〃	2300	2000	19	19												
LSD/17A	35	〃	2300	2000	1	1												
LSD/17B	39	〃	2600	2000	20	20												
LSD/1	42	〃	1700	2100	1	1												
LSD/II	45	〃	2700	2100	4	4										○	○	
		4F 出図100%																

材料仕様　NEWサイレント引戸仕様書

部品名	部材名	材質・規格	板厚	色・仕上	その他
枠	上枠 竪枠 点検カバー	特殊溶融亜鉛メッキ鋼板	1.2 mm	□ 錆止 — ~~#25~~ JIS K5627A黄色	木胴アングル □有 □無 — □アルミ □スチール
	戸袋 レール 取付け材	〃	2.3 mm	□ 塗装 — □ クリーム（No.2） □ ブラウン（No.8） □ アイボリー（No.17）	スチール胴ブチ □有 □無
	無目カバー 上枠 取付け材	〃	1.6 mm		
	錠受け 取付け材	〃	2.3 mm		
	組立用巾板	〃	2.3 mm	□ 錆付 —	
			0.8		
扉 戸袋	表面材	化粧鋼板	~~0.5~~ 0.6 mm	□ 錆止 — NZ	2 途
	補強材	特殊溶融亜鉛メッキ鋼板	1.2 mm	□ 化粧鋼板 — □ クリーム（No.2） □ ブラウン（No.8） □ アイボリー（No.17） □ パールグレー	
	手スリ取付鋼板	〃	2.3 mm		
	吊車ブラケット	〃	2.3 mm		
	芯材	ペーパーコア	—	□ 塗装 —	
	ガラス	JIS. H4100. A6063-T5	1.2~1.5 mm	アルミ型材（白色アルマイト）	
	小窓	〃	〃		
	ステー．アンカー	特殊溶融亜鉛メッキ鋼板	2.3 mm		

金具仕様

金具名	取付場所	材質名	規格
制動装置	枠	SPCC ウレタン	ガススプリング ギヤボム ラック
吊車．ガイド車	扉．巾木	合成樹脂．鋼	ベアリング入り（特注品）
ストッパー	枠	ステンレス鋼・バネ鋼	（特注品）
把手．丁番	扉	ステンレス鋼	（〃）
パッキン（戸当り・手詰防止）	扉．戸袋	合成樹脂	（〃）
内側表示錠（非常時開錠付）	扉	ステンレス鋼・真鍮	（〃）美和ロック
シリンダー錠（特殊加工品）	〃	ステンレス鋼	美和(KSVD) ゴール(ADP) 昭和(393)
ボルト．ナット．ネジ		鋼	

錠仕様：GMK □要 □不要 — MK □要 □不要 — □新設 □共通MK □個別MK（　） □既設合わせ（既設MK No.　）

同一キー　有　無（　）

記：塗装仕様（枠等）と化粧鋼板（パネル・扉）との仕上色は使等にて多少異なる事が有ります。
パネル化粧鋼板は 0.5 mm は W = 1300 H = 2150 を最大寸法とする（木目鋼板は W = 1200 が最大です）
標準断面以外の曲加工材は ℓ = 3000 以内とする。
錠側の持手は平面に記入する（Ⓢ－シリンダー．Ⓣ－サムターン．Ⓝ－施錠なし．Ⓘ－内側表示錠の表示側）

当社工事外

木製胴ブチ用木ネジ．番線モルタル詰．硝子嵌込．室名札．枠とパネルのOP仕上．養生取外し及び清掃。
製品取付用墨出及びアンカー（先付工法）。配管及び配線工事。

特記

4F分
三方開口工場組立

決定図 4.4.24 品合

決定図提出先

現場			
製本	パラ・第2原図		
A2	部	A2	部
A3	部	A3	部

代理店・他（　）			
製本	パラ・第2原図		
A2	部	A2	部
A3	部	A3	部

営業所			
製本	パラ・第2原図		
A2	部	A2	部
A3	部	A	部

工事名：県立ガンセンター（仮称）病院本館建築工事
宛先：宮城県土木部営繕課　殿
御承認92年4月24日
課長 | 係図 | 担当 | 作図 FT | 工番 SI-1E057 | 図番

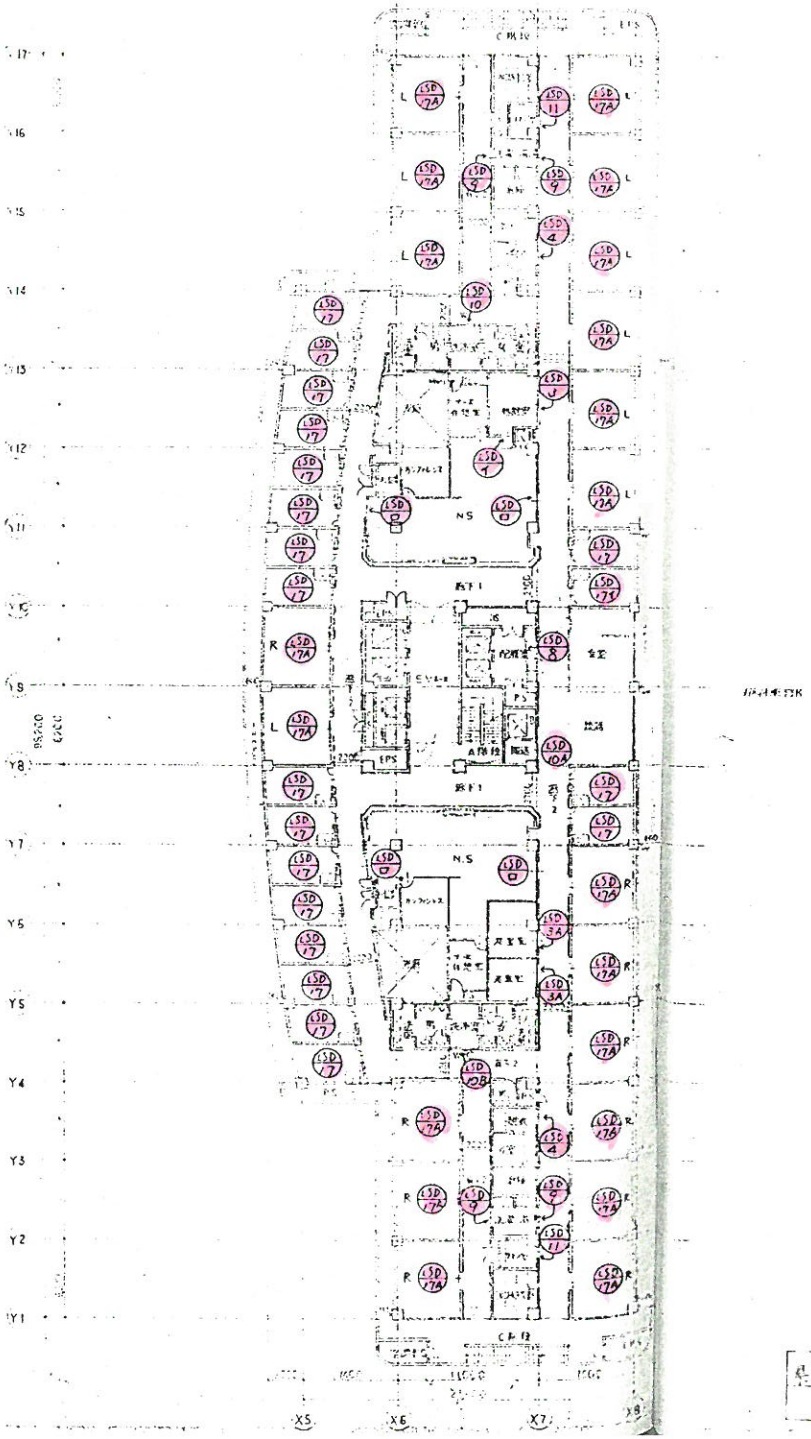

4 階建具配置図

県立がんセンター(仮称)病院本館建	竹本設			縮尺	工事番号 SI-15057
					図番 2

SI 建具表　　発行　年　月　日　製造命令書

No.

工番 SI-1EP57

工事名 県立がんセンター（仮称）病院本館建築工事

現場所在地・TEL・担当者名 022-384-1033 宮城県名取市愛島塩手字野田山

符号	図番	品名	寸法 W	寸法 H	合計	5階	階	階	階	階	階	階	階	階	階	階	階	出図月日	納期	備考
LSD/3	3	サイレント引戸	2400	2100	1	1												5/9	6/10	
LSD/3A	6	〃	2200	2100	2	2														
LSD/4	9	〃	2020	2100	2	2														
LSD/8	12	〃	2700	2100	1	1														
LSD/9	15	〃	2400	2100	4	4														
LSD/10	19	〃	2180	2100	1	1														
LSD/10A	22	〃	2200	2100	1	1														
LSD/10B	25	〃	2180	2100	1	1														
LSD/11	28	〃	1800	2100	2	2														
LSD/17	31	〃	2300	2000	19	19														
LSD/17A	35	〃	2300	2000	1	1														
LSD/17A	39	〃	2600	2000	20	20														
LSD/イ	42	〃	1700	2100	1	1														
LSD/ロ	45	〃	2700	2100	4	4														
LSD/ハ	42	〃	1700	2100	1	1														
		SF 出図100%																		

材料仕様　NEWサイレント引戸仕様書

部品名	部材名	材質・規格	板厚	色・仕上	その他
枠	上枠 竪枠 点検カバー	特殊溶融亜鉛メッキ鋼板	1.2 ㎜	□錆止 — JIS K5627A黄色	木製アンダル □有 □無 □アルミ □スチール
	戸袋 レール 取付け材	〃	2.3 ㎜	□粉体 □クリーム(No.2) □ブラウン(No.3) □アイボリー(No.17)	スチール製プチ □有 □無
	無目カバー 上枠 取付け材	〃	1.6 ㎜		
	錠前受け 取付け材	〃	2.3 ㎜		
	組立川座板	〃	2.3 ㎜	□焼付 —	
			0.8		
扉 戸袋	表面材	化粧鋼板	0.5 ㎜	□錆止 — NZ	2 遠
	補強材	特殊溶融亜鉛メッキ鋼板	1.2 ㎜	□化粧鋼板 □クリーム(No.2) □ブラウン(No.3) □アイボリー(No.17) □パールグレー	
	手スリ取付真板	〃	2.3 ㎜		
	吊車ブラケット	〃	2.3 ㎜		
	芯材	ペーパーコア	—	□焼付 —	
	ガラス	JIS. H4100, A6063-T5	1.5~1.8 ㎜	アルミ製材（白色アルマイト）	
	小窓	〃	〃		
	ステー．アンカー	特殊溶融亜鉛メッキ鋼板	2.8 ㎜		

金具仕様

金具名	取付場所	材質名	規格
制動装置	枠	SPCC ウレタン	ダンスプリング ギヤネム ラック
吊車．ガイド車	扉．巾木	合成樹脂．鋼	ベアリング入り（特注品）
ストッパー	枠	ステンレス鋼・パネ鋼	（特注品）
把手．丁番	扉	ステンレス鋼	（〃）
パッキン（戸当り・手詰防止）	扉．戸袋	合成樹脂	（〃）
内側表示錠（非常時開錠付）	扉	ステンレス鋼・真鍮	（〃）英和ロック
シリンダー錠（特殊加工品）	〃	ステンレス鋼	英和(NSVII) ゴール(ADP) 昭和(393)
ボルト．ナット．ネジ		鋼	

鍵仕様
GMK □要 □不要 — MK □要 □不要
□新設 □共通MK □個別MK（　）
□既設合わせ（既設MK No.　）
同一キー 有 無（　）

記：枠体焼付塗装（枠等）と化粧鋼板（パネル・扉）との仕上色は艶等にて多少異なる事が有ります。
パネル化粧鋼板は 0.5 ㎜は W = 1800 H = 2150 を最大寸法とする（木目鋼板は W = 1200 が最大です）
標準断面以外の曲加工材は ℓ = 3000 以内とする。
錠前の鍵手は平面に記入する（㊀－シリンダー．㊁－サムターン．㊂－施錠なし．㊃－内側表示錠の表示側）

当社工事外
木製額プチ用木ネジ．壁間モルタル詰．硝子嵌込．室名札．枠とパネルのOP仕上．養生取外し及び清掃。
製品取付用造作及びアンカー（先付工法）。配管及び配線工事。

特記
SF分
三方枠は工場組立

決定図提出先
現場 製本 パラ・第2原図 A2 部 A2 部 A3 部 A3 部
代理店・他（　） 製本 パラ・第2原図 A2 部 A2 部 A3 部 A3 部
営業所 製本 パラ・第2原図 A2 部 A2 部 A3 部 A 部

工事名 県立がんセンター（仮称）病院本館建築工事
宛先 宮城県土木部営繕課 殿
仕様 大成・竹中・奥田・大友・上の建設期成会 殿
確承認 92年4月24日
承認 本 部長 / 所長 / 担当 / 作図 FT
工番 SI-1EP57
図番 1
日本スピンドル製造株式会社建材事業部

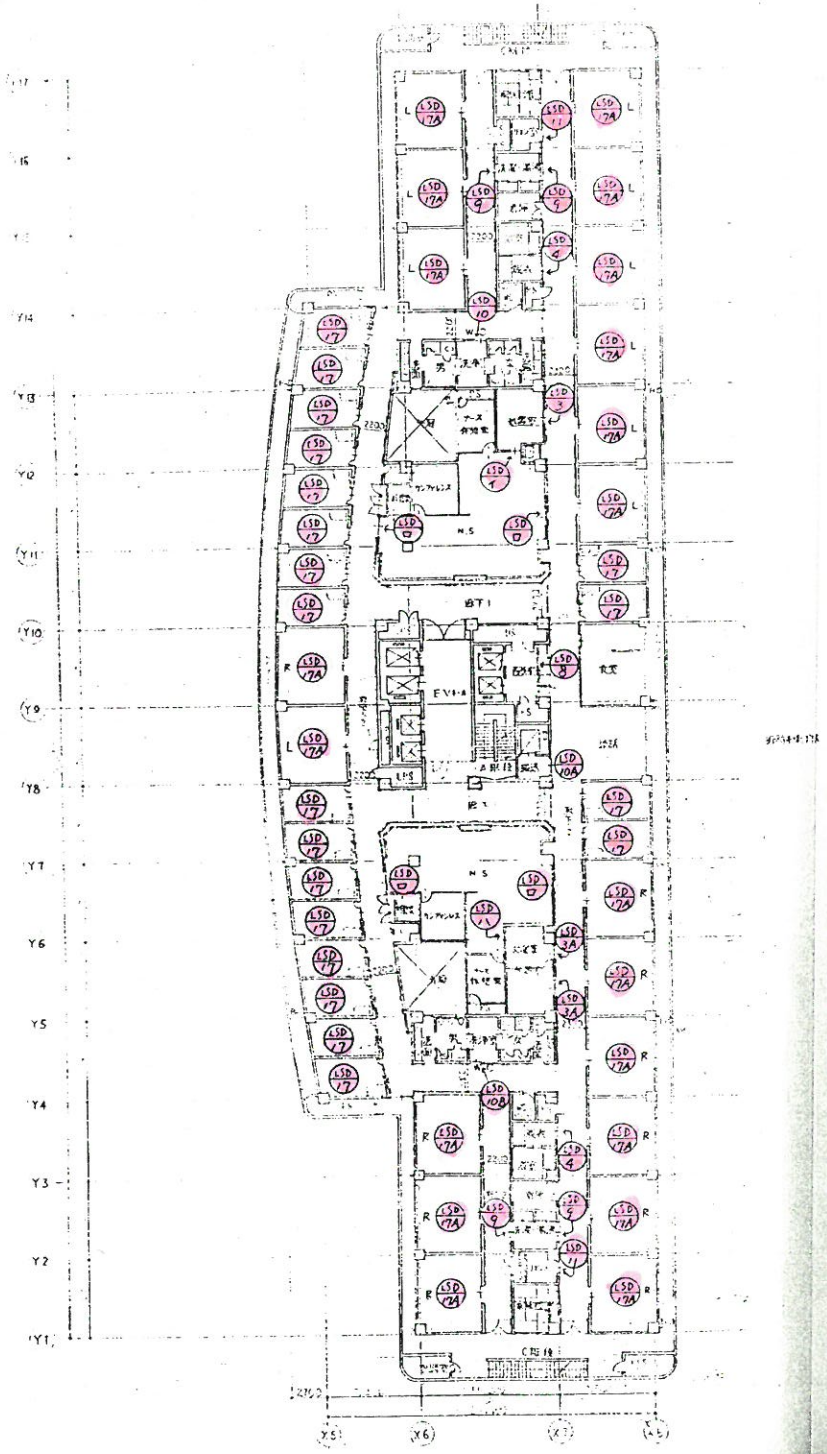

5階建具配置図

県立がんセンター（仮称）病院本館建設工事	竹木組		縮尺	工番 SI-1E057
				図番 2

SI 建具表

発行　年　月　日　　製造命令書 No.

工番: SI1E037
工事名: 県立がんセンター（仮称）病院本館建築工事
現場所在地・TEL・担当者名: 022-384-1033 名取景名取市愛島塩手字野田山

符号	図番	品名	寸法 W	寸法 H	合計	6階	7階	階	階	階	階	階	階	階	階	階	出図月日	納期	備考
LSD/3	3	サイレント引戸	2400	2100	1	1											5/26	6/25	
LSD/4	6	全上	1970	2100	1	1													
LSD/10	9	全上	2200	2100	1	1													
LSD/10A	12	全上	2200	2100	1	1													
LSD/10B	15	全上	2180	2100	1	1													
LSD/11	18	全上	1800	2100	1	1													
LSD/15	21	全上	2800	2100	1	1													
LSD/16	24	全上	2400	2100	1	1													
LSD/17	27	全上	2300	2000	4	4													
LSD/17A	31	全上	2600	2000	9	9													
LSD/18	34	全上	2300	2000	4	4													
LSD/21	38	全上	1700	2000	1	1													
LSD/1	41	全上	1830	2000	1	1													
LSD/□	41	全上	2700	2000	1	1													
LSD/8	46	全上	2400	2100	1	1													
LSD/11A	49	全上	1800	2100	1	1													
LSD/11B	49	全上	1800	2100	1	1													
		B1F, 1F～7F 逆出図	100%																

材料仕様　NEWサイレント引戸仕様書

部品名	部材名	材質・規格	板厚	色・仕上	その他
枠	上枠 竪枠 点検カバー	特殊溶融亜鉛メッキ鋼板	1.2㎜	□精止 ～No.2 JIS K5627(番色)	木額アングル □有 □無 □アルミ □スチール
	戸袋 レール 取付け材	〃	2.3㎜	□粉体 □クリーム(No.2) □ブラウン(No.3) □アイボリー(No.17)	スチール額プチ □有 □無
	額目カバー 上枠 取付け材	〃	1.6㎜		
	鎹前受け 取付け材	〃	2.3㎜		
	組立用座板	〃	2.3㎜	□焼付 —	
			C8		
扉 戸袋	表面材	化粧鋼板	~~0.5~~㎜	□精止 — NZ	
	補強材	特殊溶融亜鉛メッキ鋼板	1.2㎜	□化粧鋼板 □クリーム(No.2) □ブラウン(No.3) □アイボリー(No.17) □パールグレー	2 連
	手スリ取付真板	〃	2.3㎜		
	吊車ブラケット	〃	2.3㎜		
	芯材	ペーパーコアー	—	□焼付 —	
	ガラリ	JIS. H4100. A6063-T5	1.2～1.5㎜	アルミ型材（白色アルマイト）	
	小窓	〃	〃		
	ステー．アンカー	特殊溶融亜鉛メッキ鋼板	2.3㎜		

金具仕様

金具名	取付場所	材質名	規格
制動装置	枠	SPCC ウレタン	ガススプリング ギヤカム ラック
吊車．ガイド車	扉．巾木	合成樹脂．鋼	ベアリング入り（特注品）
ストッパー	枠	ステンレス鋼・バネ鋼	（特注品）
把手．丁番	扉	ステンレス鋼	（〃）
パッキン（戸当り・手詰防止）	扉．戸袋	合成樹脂	（〃）
内掛表示錠（非常時開錠付）	扉	ステンレス鋼・真鍮	（〃）美和ロック
シリンダー錠（特殊加工品）	〃	ステンレス鋼	美和(NSVD) ゴール(ADP) 昭和(393)
ボルト．ナット．ネジ		鋼	

錠仕様
GMK □要 □不要 — MK □要 □不要
□新設 □共通MK □個別MK（　）
□既設合わせ（既設MK No.　）
同一キー 有 無（　）

記：粉体焼付塗装（枠等）と化粧鋼板（パネル・扉）との仕上色は塗装にて多少異なる事が有ります。
パネル化粧鋼板は 0.5㎜は W＝1300 H＝2150 を最大寸法とする（木目鋼板は W＝1200 が最大です）
標準断面以外の曲加工材は ℓ＝3000 以内とする。
錠前の勝手は平面に記入する（Ⓒ－シリンダー．Ⓣ－サムターン．Ⓝ－施錠なし．Ⓘ－内掛表示錠の表示側）

当社工事外
木製額プチ用木ネジ．養生モルタル詰．硝子嵌込．室名札．枠とパネルのOP仕上．養生取外し及び清掃。
製品取付用芯筋及びアンカー（先付工法）。配管及び配線工事。

特記

決定図
4.5.26
佐合

決定図提出先
現場
製本　バラ・第2原図
Az 部 Az 部
As 部 As 部
代理店・他（　）
製本　バラ・第2原図
Az 部 Az 部
As 部 As 部
営業所
製本　バラ・第2原図
Az 部 Az 部
As 部 A 部

工事名称: 県立がんセンター（仮称）病院本館建築工事
宛先: 山本・佐藤・名取建設共同企業体 殿
〃 成・竹中・田中・大友・名取建設共同企業体 殿
御承認　年　月　日
部長 / 検図 / 担当 / 作図
日本スピンドル製造株式会社建材事業部
工番 SI1E037
図番 1

(62.10 1,000) ㎡

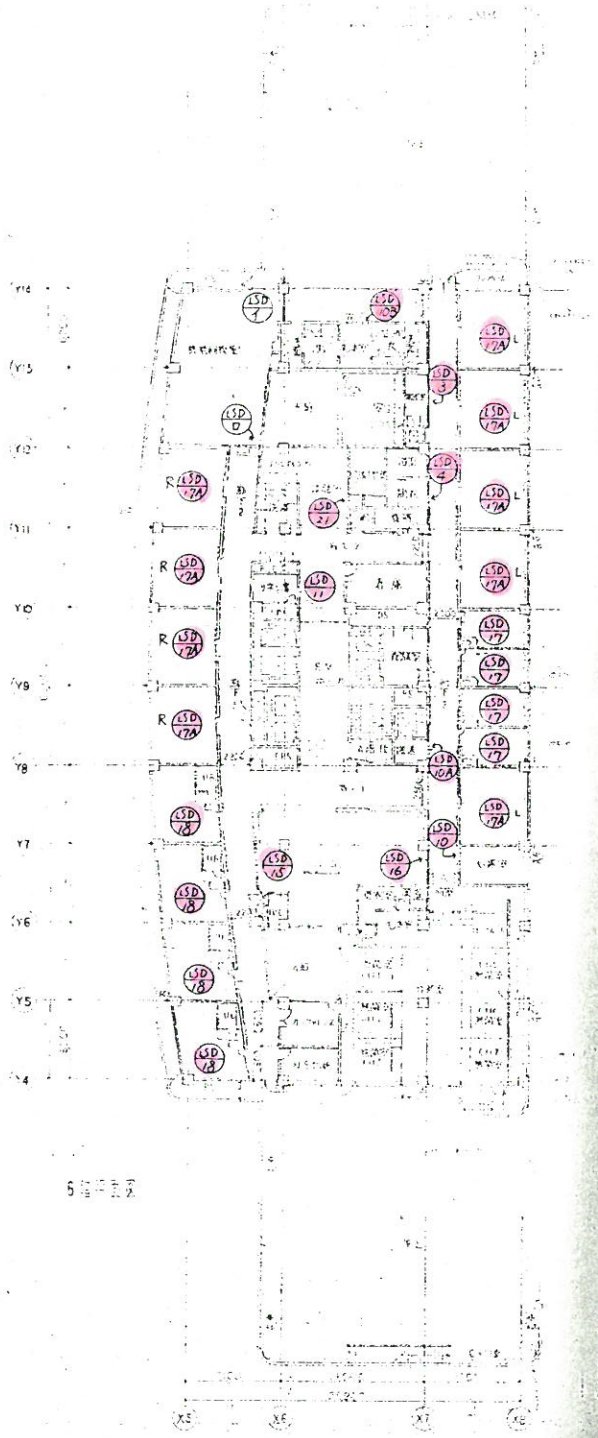

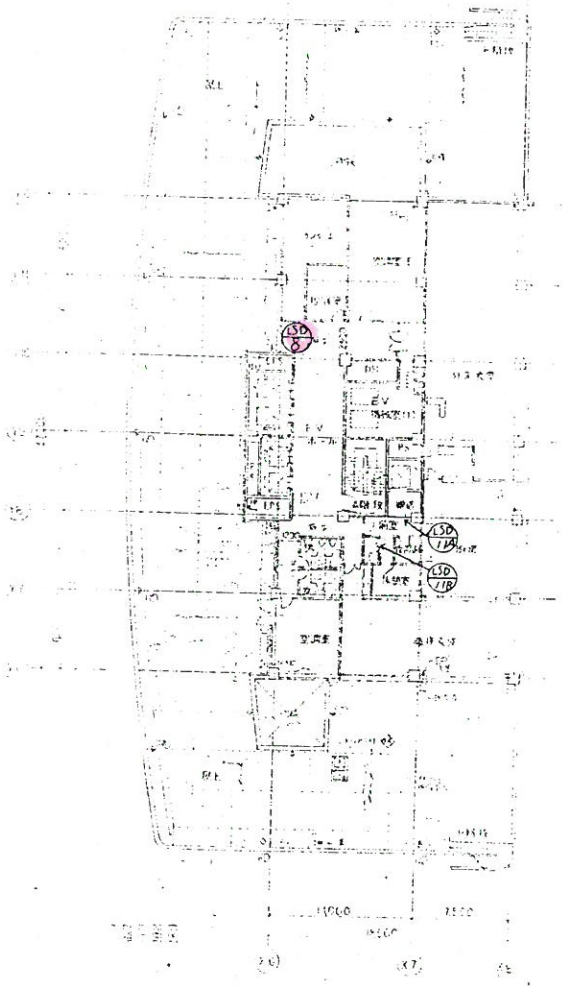

日本スピンドル製造株式会社 建材事業部	作成	検図	承認	日付	日付	縮尺	工事番号 S11E057 図番 2